

Załącznik nr 1 do Sprawozdania z działalności merytorycznej Centrum w 2023r.

**CENTRUM KSZTAŁCENIA PODYPLOMOWEGO PIEŁĘGNIAREK I POŁOŻNYCH**



**DZIAŁALNOŚĆ ORGANIZATORÓW KSZTAŁCENIA DOTYCZĄCA  
REALIZACJI KSZTAŁCENIA PODYPLOMOWEGO  
PIEŁĘGNIAREK I POŁOŻNYCH  
W 2023 ROKU**

**Dyrektor  
Centrum Kształcenia Podyplomowego  
Pielęgniarek i Położnych**

**Beata Guzak**

Opracowanie: Biuro Analiz i Kształcenia Podyplomowego

**WARSZAWA 2024**

## Spis treści

<b>CZĘŚĆ OGÓLNA</b> .....	4
<b>Tabela 1.</b> Liczba zrealizowanych szkoleń/kursów w latach 2021 - 2023.....	6
<b>Wykres 1.</b> Liczba zrealizowanych szkoleń/kursów w latach 2021-2023.....	6
<b>Tabela 2.</b> Liczba zgłoszeń o prowadzeniu kształcenia z zastosowaniem metod i technik kształcenia.....	7
na odległość w latach 2021 - 2023.....	7
<b>Wykres 2.</b> Liczba zgłoszeń o prowadzeniu kształcenia z zastosowaniem metod i technik kształcenia.....	7
na odległość w latach 2021 - 2023 r.....	7
<b>Wykres 3.</b> Liczba zrealizowanych szkoleń/kursów w 2023r.....	8
<b>Wykres 4.</b> Liczba pielęgniarek i położnych, które ukończyły poszczególne rodzaje kształcenia w latach 2021 – 2023r.....	9
<b>Tabela 3.</b> Liczba pielęgniarek i położnych, które ukończyły poszczególne rodzaje kształcenia w 2023r.....	10
<b>Wykres 5.</b> Liczba pielęgniarek i położnych, które ukończyły poszczególne rodzaje kształcenia w 2023r.....	10
<b>Tabela 4.</b> Liczba pielęgniarek i położnych, które ukończyły poszczególne rodzaje kształcenia, z uwzględnieniem liczby zarejestrowanych w rejestrach Okręgowych Izb Pielęgniarek i Położnych i podziału administracyjnego kraju.....	11
<b>CZĘŚĆ SZCZEGÓŁOWA</b> .....	12
<b>1. Szkolenia specjalizacyjne</b> .....	12
<b>Tabela 5.</b> Szkolenia specjalizacyjne zakończone w 2023r.....	12
<b>Tabela 6.</b> Szkolenia specjalizacyjne zakończone w 2023r. z uwzględnieniem terminu zakończenia.....	13
<b>1.1. Egzamin państwowy</b> .....	14
<b>Tabela 7.</b> Liczba osób, które uzyskały tytuł specjalisty w 2023r. z uwzględnieniem tytułu zawodowego.....	14
<b>Wykres 6.</b> Liczba pielęgniarek i położnych, które uzyskały tytuł specjalisty w 2023r.....	15
<b>Wykres 7.</b> Liczba pielęgniarek i położnych, które uzyskały tytuł specjalisty w 2023r., z uwzględnieniem wykształcenia.....	16
<b>Tabela 8.</b> Dane dotyczące liczby pielęgniarek i położnych, które uzyskały tytuł specjalisty w 2023r. z uwzględnieniem wykształcenia.....	16
<b>Tabela 9.</b> Liczba specjalistów z uwzględnieniem osób dofinansowanych i niedofinansowanych ze środków publicznych.....	17
<b>1.2. Szkolenia specjalizacyjne w trakcie realizacji</b> .....	18
<b>Tabela 10.</b> Liczba uczestników w trakcie realizacji szkoleń specjalizacyjnych na przełomie 2023/2024r.....	18
<b>Tabela 11.</b> Liczba pielęgniarek i położnych uczestniczących w szkoleniach specjalizacyjnych na przełomie roku 2023/2024, z uwzględnieniem planowanego terminu zakończenia specjalizacji.....	19
<b>1.3. Szkolenia specjalizacyjne dofinansowane ze środków publicznych</b> .....	20
<b>Tabela 12.</b> Oferowane ceny 1 miejsca szkoleniowego, z uwzględnieniem formy organizacyjno-prawnej organizatora.....	21
<b>2. Kursy kwalifikacyjne</b> .....	22
<b>Wykres 8.</b> Liczba absolwentów kursów kwalifikacyjnych w latach 2021-2023.....	23
<b>Tabela 14.</b> Liczba pielęgniarek i położnych, które ukończyły kursy kwalifikacyjne w 2023r. lub były w trakcie realizacji na przełomie 2023/2024r.....	24
<b>3. Kursy specjalistyczne</b> .....	25
<b>Wykres 9.</b> Liczba absolwentów kursów specjalistycznych w latach 2021-2023.....	26
<b>Tabela 15.</b> Liczba pielęgniarek i położnych, które ukończyły kursy specjalistyczne w 2023r.....	26
<b>4. Kursy doksztalcające</b> .....	28
<b>Wykres 10.</b> Liczba absolwentów kursów doksztalcających w latach 2019-2023.....	29
<b>Tabela 16.</b> Liczba pielęgniarek i położnych, które ukończyły kursy doksztalcające w 2023r.....	29

<b>5. Organizatorzy kształcenia</b> .....	30
<b>Wykres 11.</b> Liczba organizatorów realizujących kształcenie podyplomowe w 2023 r. ....	31
<b>Mapa 1.</b> Liczba organizatorów, realizujących kształcenie na terenie poszczególnych województw w 2023 r. ....	33
<b>Tabela 18.</b> Liczba pielęgniarek i położnych, które ukończyły szkolenia/kursy u poszczególnych organizatorów w 2023r.....	34
<b>WNIOSKI</b> .....	38

## CZĘŚĆ OGÓLNA

Sprawozdanie z realizacji kształcenia podyplomowego pielęgniarek i położnych w 2023r., zostało opracowane na podstawie danych przesłanych do Centrum Kształcenia Podyplomowego Pielęgniarek i Położnych przez organizatorów kształcenia podyplomowego, w trybie art. 80 ust. 3 ustawy z dnia 15 lipca 2011r. o zawodach pielęgniarstwa i położnictwa (Dz.U. z 2022 poz. 2702 z późn. zm.).

Realizacja kształcenia podyplomowego pielęgniarek i położnych, zwanego dalej „kształceniem” odbywała się za pośrednictwem Systemu Monitorowania Kształcenia Pracowników Medycznych (SMK). Kształcenie prowadzone było na terenie wszystkich województw, w tym na obszarze każdej okręgowej izby pielęgniarek i położnych.

Z uwagi na fakt, że do dnia 1 lipca 2023r. nadal utrzymywał się na obszarze Rzeczypospolitej Polskiej stan zagrożenia epidemicznego związany z zakażeniem wirusem SARS-CoV-2, kontynuowano stosowanie rozwiązań z zastosowaniem metod i technik kształcenia na odległość, zapoczątkowanych w 2020r. na rzecz prowadzenia kształcenia zarówno teoretycznego jak i praktycznego, w warunkach zagrożenia epidemicznego.

W związku z powyższym organizatorzy nadal zgłaszali prowadzenie kształcenia z zastosowaniem metod i technik kształcenia na odległość, choć już w bardziej ograniczonym zakresie, niż w latach poprzednich. Do dnia 1 lipca 2023r. tj. do dnia wejścia w życie, rozporządzenia Ministra Zdrowia w sprawie odwołania na obszarze Rzeczypospolitej Polskiej stanu zagrożenia epidemicznego, do Centrum wpłynęło łącznie 671 zgłoszeń w tej sprawie, z których: 427 dotyczyło szkoleń specjalizacyjnych, 76 kursów kwalifikacyjnych i 168 kursów specjalistycznych.

W związku z kierowanymi do Centrum licznymi zapytaniami zarówno organizatorów jak i uczestników kształcenia dotyczącymi możliwości kontynuowania szkoleń/kursów metodą online, jako metodą zwiększającą dostępność do kształcenia, zwrócono się do Ministerstwa Zdrowia o stanowisko w przedmiotowej sprawie, które w jednoznaczny sposób odniosło się do braku możliwości prowadzenia kształcenia w powyższy sposób, z wyjątkiem programów, które taką metodę przewidują. W obecnie obowiązującej ofercie programowej kształcenia podyplomowego znajdują się tylko dwa programy, w których przewidziano kształcenie metodą online tj. kurs kwalifikacyjny *Pielęgniarstwo transplantacyjne* i kurs specjalistyczny *Ordynowanie leków i wypisywanie recept Część I i Część II*.

W roku 2023, Centrum Kształcenia Pielęgniarek i Położnych kontynuowało współpracę z Naczelną Izbą Pielęgniarek i Położnych w zakresie realizacji projektu numer POWR.07.01.00-00-0004/22 pn. Wsparcie kształcenia podyplomowego pielęgniarek i położnych w ramach Działania 7.1 Oś priorytetowa VII Wsparcie REACT-EU dla obszaru zdrowia Programu

Operacyjnego Wiedza Edukacja Rozwój 2014-2020, współfinansowanego ze środków Europejskiego Funduszu Społecznego.

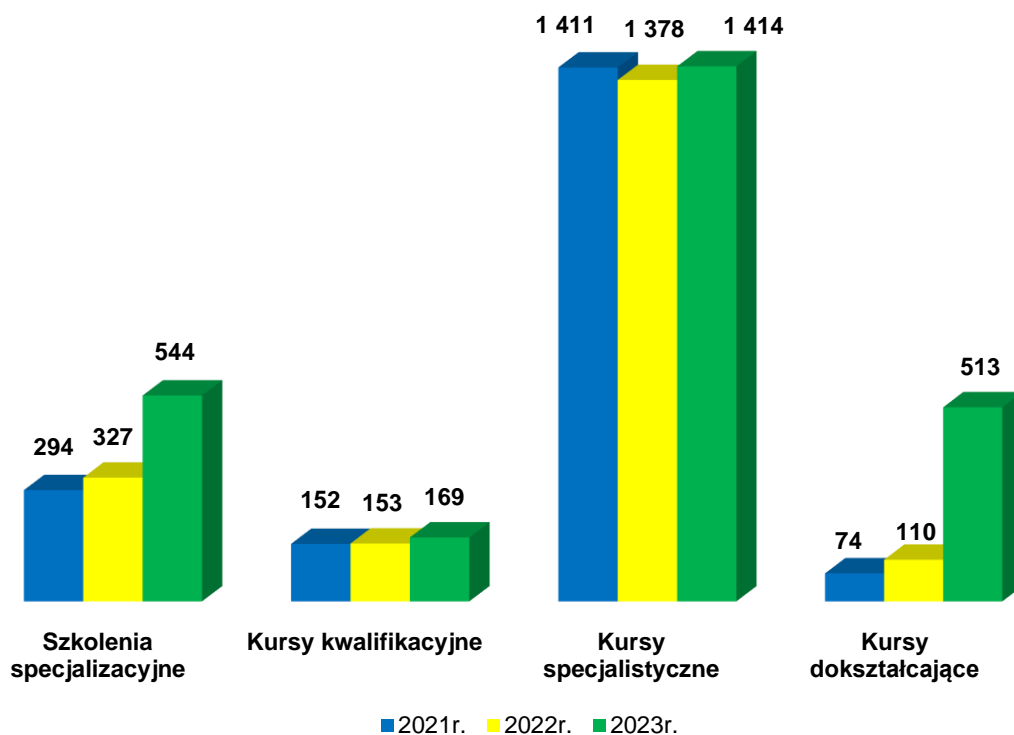
W ramach ww. projektu realizowano łącznie 18 kursów, w tym 3 kursy kwalifikacyjne, 13 kursów specjalistycznych i 2 kursy doształcające:

1. kurs kwalifikacyjny w dziedzinie *pielęgniarstwa kardiologicznego*,
2. kurs kwalifikacyjny w dziedzinie *pielęgniarstwa neurologicznego*,
3. kurs kwalifikacyjny w dziedzinie *pielęgniarstwa psychiatrycznego*,
4. kurs specjalistyczny *Edukator w chorobach układu krążenia*,
5. kurs specjalistyczny *Komunikowanie interpersonalne w pielęgniarstwie*,
6. kurs specjalistyczny *Monitorowanie dobrostanu płodu w czasie ciąży i podczas porodu*,
7. kurs specjalistyczny *Opieka nad pacjentem w trakcie choroby COVID-19 oraz po jej przebyciu*,
8. kurs specjalistyczny *Opieka nad pacjentem z chorobami zakaźnymi szczególnie niebezpiecznymi i wysoce zakaźnymi*,
9. kurs specjalistyczny *Opieka nad pacjentem wymagającym wysokoprzepływowej terapii tlenem*,
10. kurs specjalistyczny *Opieka nad pacjentem z chorobami układu oddechowego*,
11. kurs specjalistyczny *Pielęgowanie pacjenta dorosłego wentylowanego mechanicznie*,
12. kurs specjalistyczny *Resuscytacja krążeniowo- oddechowa*,
13. kurs specjalistyczny *Resuscytacja oddechowo-krążeniowa noworodka*
14. kurs specjalistyczny *Wsparcie psychologiczne dla pacjenta i jego rodziny*,
15. kurs specjalistyczny *Wykonywanie i interpretacja zapisu elektrokardiograficznego u dorosłych*,
16. kurs specjalistyczny *Wywiad i badanie fizykalne*,
17. kurs doształcający *Profilaktyka zakażeń wywołanych SARS-CoV-2 w opiece zinstytucjonalizowanej i warunkach domowych*,
18. kurs doształcający *Zapewnienie wysokiej jakości świadczeń zdrowotnych i bezpieczeństwa zdrowotnego w opiece nad pacjentem w trakcie choroby COVID-19 i po jej przebyciu*.

Realizacja ww. projektu została zakończona w 2023r.

**Tabela 1.** Liczba zrealizowanych szkoleń/kursów w latach 2021 - 2023

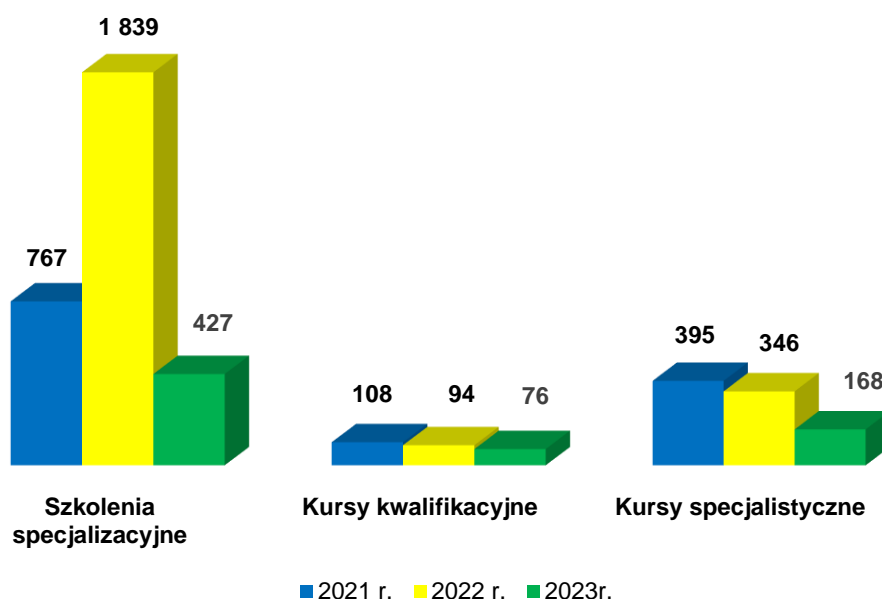
Rodzaj Kształcenia	Zrealizowane kształcenie w latach 2021 - 2023		
	2021r.	2022r.	2023r.
Szkolenia specjalizacyjne	294	327	544
Kursy kwalifikacyjne	152	153	169
Kursy specjalistyczne	1 411	1 378	1 414
Kursy doksztalcające	74	110	513
<b>Łącznie</b>	<b>1 931</b>	<b>1 968</b>	<b>2 640</b>



**Wykres 1.** Liczba zrealizowanych szkoleń/kursów w latach 2021-2023

**Tabela 2.** Liczba zgłoszeń o prowadzeniu kształcenia z zastosowaniem metod i technik kształcenia na odległość w latach 2021 - 2023

Rodzaj Kształcenia	Liczba zgłoszeń o prowadzeniu kształcenia z zastosowaniem metod i technik kształcenia na odległość		
	2021 r.	2022 r.	2023r.
Szkolenia specjalizacyjne	767	1 839	427
Kursy kwalifikacyjne	108	94	76
Kursy specjalistyczne	395	346	168
<b>Łącznie</b>	<b>1 270</b>	<b>2 279</b>	<b>671</b>



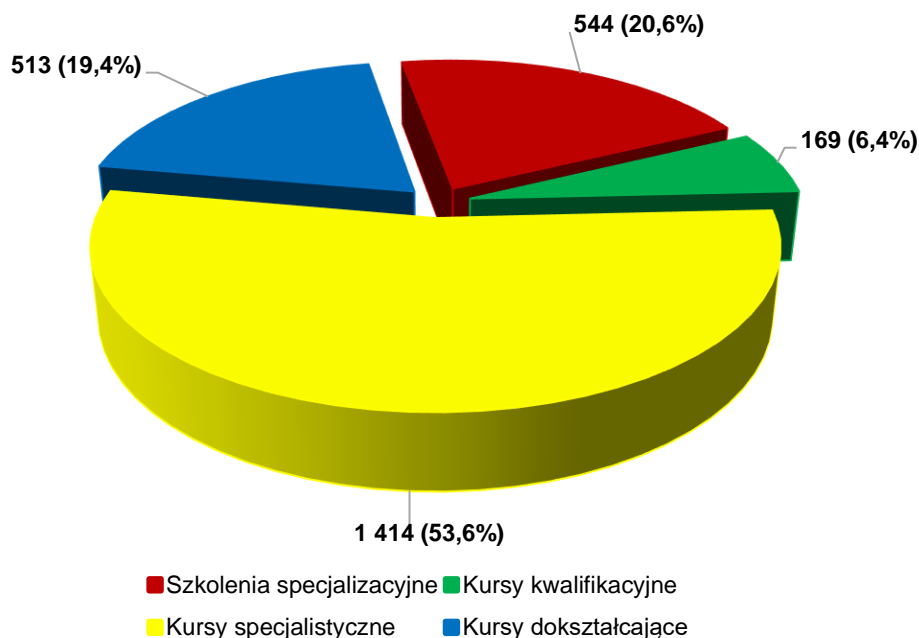
**Wykres 2.** Liczba zgłoszeń o prowadzeniu kształcenia z zastosowaniem metod i technik kształcenia na odległość w latach 2021 - 2023 r.

W 2023 r. zrealizowano łącznie **2 640** szkoleń/kursów, w tym **544** szkolenia specjalizacyjne, **169** kursów kwalifikacyjnych, **1 414** kursów specjalistycznych oraz **513** kursów doksztalających.

Dla porównania w 2022 r. zrealizowano łącznie **1 968** szkoleń/kursów, w tym **327** szkoleń specjalizacyjnych, **153** kursy kwalifikacyjne, **1 378** kursów specjalistycznych oraz **110** kursów doksztalających. Powyższe dane wskazują, że w 2023r., w porównaniu z 2022r. zwiększyła się

liczba wszystkich realizowanych form kształcenia, przy czym największy przyrost dotyczy szkoleń specjalizacyjnych tj. o 217 edycji oraz kursów doksztalających, gdzie obserwuje się prawie 5 - krotny wzrost liczby edycji, co wynika z dużego zainteresowania kursami realizowanymi w ramach ww. projektu.

Szczegółowe dane prezentuje wykres 3.



**Wykres 3.** Liczba zrealizowanych szkoleń/kursów w 2023r.

Zwiększona liczba edycji wszystkich rodzajów kształcenia, spowodowała zwiększenie liczby pielęgniarek/położnych, które ukończyły kształcenie. Łącznie w 2023r. było to **73 890** osób, w tym **64 197** pielęgniarek<sup>1</sup> i **9 693** położnych<sup>2</sup>, co w porównaniu z latami ubiegłymi stanowi o 32% więcej uczestników kształcenia niż w 2022r. i o 38,2% więcej niż w 2021r. Na przyrost liczby uczestników kształcenia w 2023r. niewątpliwym wpływ miało zwiększone zainteresowanie udziałem w specjalizacjach, a także udziałem w kursach oferowanych w ramach projektu nr POWR.07.01.00-00-0004/22 pn. Wsparcie kształcenia podyplomowego pielęgniarek i położnych w ramach Działania 7.1 Oś priorytetowa VII Wsparcie REACT-EU dla obszaru zdrowia Programu Operacyjnego Wiedza Edukacja Rozwój 2014-2020 współfinansowanego ze środków Europejskiego Funduszu Społecznego. Nie bez znaczenia była także utrzymująca się do dnia 1 lipca 2023r., możliwość zastosowania w kształceniu technik i metod kształcenia na odległość.

Porównując udział pielęgniarek i położnych w ujęciu procentowym, które ukończyły poszczególne rodzaje kształcenia w 2022r. i 2023r., stwierdza się, że w 2023r. szkolenia specjalizacyjne ukończyło 23,3% osób (w 2022 r. było to 20,6%), kursy kwalifikacyjne ukończyło

<sup>1</sup> należy rozumieć również pielęgniarkę

<sup>2</sup> należy rozumieć również położną



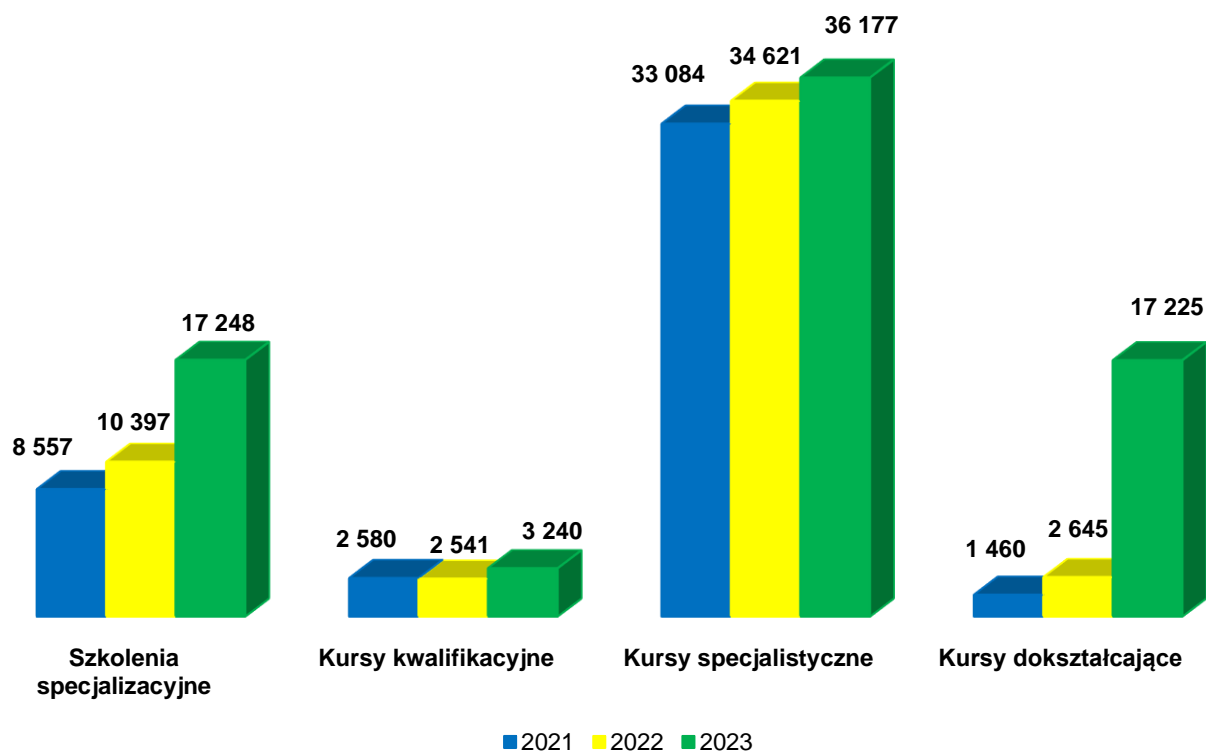
4,4% ogólnej liczby uczestników kształcenia, (w 2022 r. było to 5,1%), natomiast kursy doksztalające ukończyło 23,3% (w 2022r. – 5,3%). Wzorem lat ubiegłych, najliczniejszą grupę, bo aż 49% (w 2022r. - 69%) stanowiły pielęgniarki i położne, które ukończyły kursy specjalistyczne. Dane za 2023r. przedstawia tabela 3 i wykres 5.

Pomimo zniesienia warunku dotyczącego przedkładania, wraz z wnioskiem o zakwalifikowanie do egzaminu państwowego, zaświadczenia o ukończeniu:

1. kursu specjalistycznego *Resuscytacja krążeniowo-oddechowa*;
2. kursu specjalistycznego *Resuscytacja oddechowo-krążeniowa noworodka*;
3. kursu specjalistycznego *Wykonanie i interpretacja zapisu elektrokardiograficznego*;
4. kursu specjalistycznego *Leczenie ran dla pielęgniarek*;
5. kursu specjalistycznego *Leczenie ran dla położnych*,

nadal najliczniejszą grupę stanowili uczestnicy kursów specjalistycznych. Podkreślić jednak, należy, że ta forma kształcenia dominowała w ofercie kursów realizowanych w ramach ww. projektu pn. *Wsparcie kształcenia podyplomowego pielęgniarek i położnych*, co oznacza, że kursy te cieszyły się zwiększoną dostępnością, a tym samym większym zainteresowaniem.

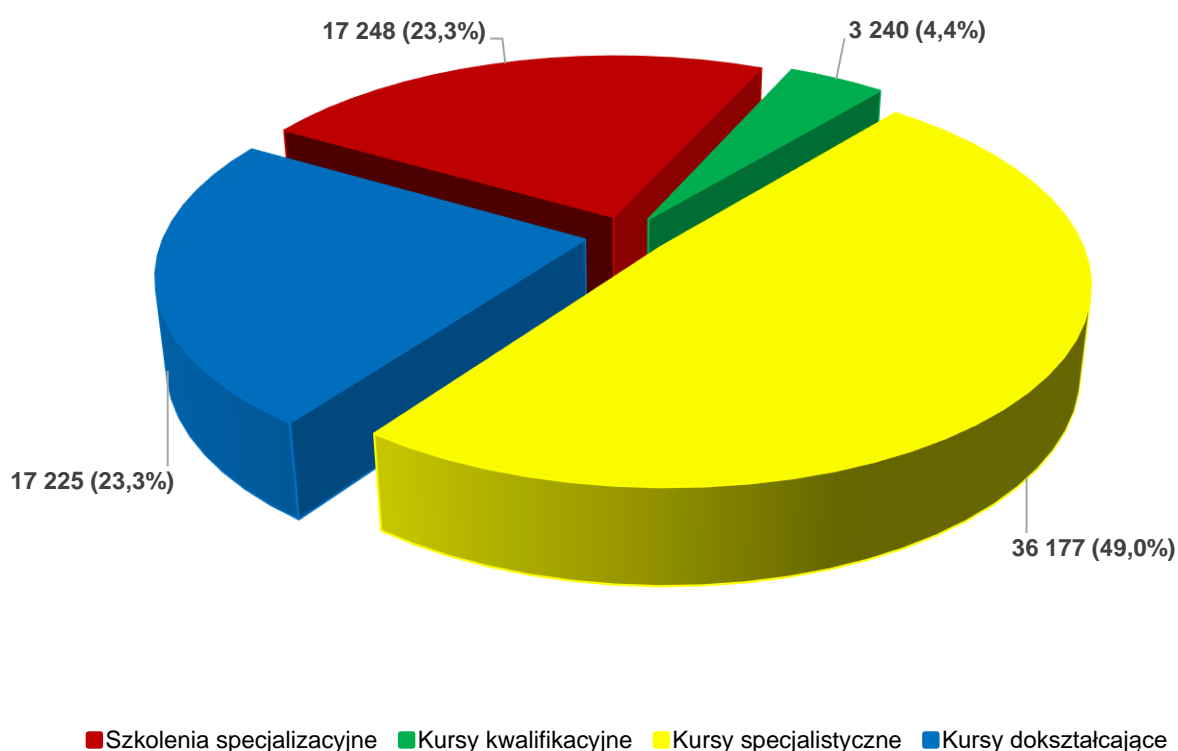
Szczegółowe dane porównawcze za lata 2021 – 2023r. przedstawia wykres 4.



**Wykres 4.** Liczba pielęgniarek i położnych, które ukończyły poszczególne rodzaje kształcenia w latach 2021 – 2023r.

**Tabela 3.** Liczba pielęgniarek i położnych, które ukończyły poszczególne rodzaje kształcenia w 2023r.

Rodzaj kształcenia	Pielęgniarki	Położne	Łączna liczba pielęgniarek i położnych	%
Szkolenia specjalizacyjne	15 004	2 244	17 248	23,3%
Kursy kwalifikacyjne	2 809	431	3 240	4,4%
Kursy specjalistyczne	31 124	5 053	36 177	49,0%
Kursy doksztalające	15 260	1 965	17 225	23,3%
<b>Łącznie</b>	<b>64 197</b>	<b>9 693</b>	<b>73 890</b>	<b>100,0%</b>



**Wykres 5.** Liczba pielęgniarek i położnych, które ukończyły poszczególne rodzaje kształcenia w 2023r.

Uwzględniając podział administracyjny kraju, w odniesieniu do miejsca realizacji kształcenia, najwięcej pielęgniarek i położnych ukończyło kształcenie w województwach: mazowieckim (n=13 234), śląskim (n=7 775), podkarpackim (n=7 207), lubelskim (n=6 643), małopolskim (n=5 329), świętokrzyskim (n=4 593), wielkopolskim (n=4 508), oraz dolnośląskim (n=4 365).

Analizując poszczególne rodzaje kształcenia podyplomowego, najliczniejsza grupa pielęgniarek i położnych ukończyła szkolenia specjalizacyjne (n=3 008), kursy specjalistyczne

(n=6 780), kursy kwalifikacyjne (n=930) oraz kursy doszkalcające (n=2 516) na terenie województwa mazowieckiego.

Szczegółowe dane z uwzględnieniem liczby zatrudnionych pielęgniarek i położnych na obszarze poszczególnych województw zostały zawarte w tabeli 4.

**Tabela 4.** Liczba pielęgniarek i położnych, które ukończyły poszczególne rodzaje kształcenia w 2023r. z uwzględnieniem liczby zatrudnionych pielęgniarek i położnych w odniesieniu do podziału administracyjnego kraju <sup>3</sup>

Województwo	Liczba zatrudnionych pielęgniarek i położnych <sup>4</sup>	szkolenie specjalizacyjne	kurs kwalifikacyjny	kurs specjalistyczny	kurs doszkalcający	Łącznie	Udział %
dolnośląskie	<b>22 183</b>	1 285	184	2 187	709	4 365	<b>19,68</b>
kujawsko-pomorskie	<b>14 027</b>	1 068	154	2 004	1 049	4 275	<b>30,48</b>
lubelskie	<b>15 541</b>	1 136	229	3 133	2 145	6 643	<b>42,74</b>
lubuskie	<b>4 415</b>	214	--	459	154	827	<b>18,73</b>
łódzkie	<b>15 076</b>	857	237	1 898	240	3 232	<b>21,44</b>
małopolskie	<b>25 109</b>	1 300	252	2 819	958	5 329	<b>21,22</b>
mazowieckie	<b>40 958</b>	3 008	930	6 780	2 516	13 234	<b>32,6</b>
opolskie	<b>6 057</b>	241	--	879	178	1 298	<b>21,43</b>
podkarpackie	<b>16 077</b>	1 634	288	3 450	1 835	7 207	<b>44,83</b>
podlaskie	<b>9 001</b>	711	233	1 087	506	2 537	<b>28,19</b>
pomorskie	<b>12 192</b>	790	176	1 664	837	3 467	<b>28,44</b>
śląskie	<b>37 227</b>	1 942	250	3 378	2 205	7 775	<b>20,89</b>
świętokrzyskie	<b>8 908</b>	1 212	77	2 658	646	4 593	<b>51,55</b>
warmińsko-mazurskie	<b>10 269</b>	270	46	810	1 207	2 333	<b>22,72</b>
wielkopolskie	<b>21 994</b>	1 049	132	2 244	1 083	4 508	<b>20,5</b>
zachodniopomorskie	<b>10 134</b>	531	52	727	957	2 267	<b>22,37</b>
<b>Łącznie</b>	<b>269 168</b>	<b>17 248</b>	<b>3 240</b>	<b>36 177</b>	<b>17 225</b>	<b>73 890</b>	<b>27,45</b>

Ostatnia kolumna w powyższej tabeli przedstawia udział pielęgniarek, położnych w kształceniu, w ujęciu procentowym, w odniesieniu do liczby zatrudnionych w danym województwie. Najwyższy udział w kształceniu dotyczy pielęgniarek, położnych zatrudnionych w województwie świętokrzyskim (ponad 50%). Z powyższych danych wynika także, że w 2023r. w kształceniu

<sup>3</sup> Dane dotyczące liczby osób, które ukończyły poszczególne rodzaje kształcenia odnoszą się do miejsca realizacji kształcenia przez organizatora.

<sup>4</sup> źródło: Naczelna Izba Pielęgniarek i Położnych, Centralny Rejestr Pielęgniarek i Położnych, stan na dzień 31.12.2023r.

uczestniczyło 27,45% pielęgniarek, położnych zatrudnionych według stanu na dzień 31 grudnia 2023r.

## CZĘŚĆ SZCZEGÓŁOWA

### 1. Szkolenia specjalizacyjne

Szkolenia specjalizacyjne w 2023 r. ukończyło 17 248 osób, w tym 15 004 pielęgniarki i 2 244 położne, w poszczególnych dziedzinach kształcenia, określonych w rozporządzeniu Ministra Zdrowia z dnia 12 grudnia 2013 roku, w sprawie wykazu dziedzin pielęgniarstwa oraz dziedzin mających zastosowanie w ochronie zdrowia, w których może być prowadzona specjalizacja i kursy kwalifikacyjne (Dz.U. poz. 1562).

Analizując poszczególne dziedziny kształcenia, najwięcej pielęgniarek ukończyło szkolenie specjalizacyjne w dziedzinie *pielęgniarstwa chirurgicznego* (n=3 138), następnie *pielęgniarstwa internistycznego* (n=3 111), oraz *pielęgniarstwa anestezyjologicznego i intensywnej opieki* (n=2 873).

Najliczniejsza grupa położnych, w 2023r. ukończyła szkolenie specjalizacyjne w dziedzinie pielęgniarstwa *ginekologiczno-położniczego* (n=1 640). Powyższa tendencja utrzymuje się już od kilku poprzednich lat.

Szczegółowe dane przedstawiono w tabeli 5.

**Tabela 5.** Szkolenia specjalizacyjne zakończone w 2023r.

Lp.	Dziedzina kształcenia	Liczba edycji	Liczba osób, które ukończyły specjalizację <sup>5</sup>		
			Pielęgniarki	Położne	Łącznie
1.	Ochrona zdrowia pracujących	4	97	--	97
2.	Pielęgniarstwo anestezyjologiczne i intensywnej opieki	86	2 873	--	2 873
3.	Pielęgniarstwo chirurgiczne	91	3 138	--	3 138
4.	Pielęgniarstwo epidemiologiczne	11	287	22	309
5.	Pielęgniarstwo geriatryczne	8	209	--	209
6.	Pielęgniarstwo ginekologiczno-położnicze	56	--	1 640	1 640
7.	Pielęgniarstwo internistyczne	90	3 111	--	3 111
8.	Pielęgniarstwo neonatologiczne	15	176	287	463
9.	Pielęgniarstwo onkologiczne	20	504	--	504
10.	Pielęgniarstwo operacyjne	24	744	--	744

<sup>5</sup> Przez liczbę osób, które ukończyły szkolenie specjalizacyjne należy rozumieć pielęgniarki, położne, które uzyskały zaliczenie specjalizacji w EKK, natomiast dane dotyczące osób, które uzyskały tytuł specjalisty zawiera podrozdział 1.1.

11.	Pielęgniarstwo opieki długoterminowej	13	278	--	278
12.	Pielęgniarstwo opieki paliatywnej	15	424	--	424
13.	Pielęgniarstwo pediatryczne	21	610	--	610
14.	Pielęgniarstwo psychiatryczne	26	896	--	896
15.	Pielęgniarstwo ratunkowe	11	289	--	289
16.	Pielęgniarstwo rodzinne dla pielęgniarek	42	1 368	--	1 368
17.	Pielęgniarstwo rodzinne dla położnych	11	--	295	295
<b>Łącznie</b>		<b>544</b>	<b>15 004</b>	<b>2 244</b>	<b>17 248</b>

Z analizy terminów zakończenia specjalizacji wynika, że grupa pielęgniarek i położnych (n=12 122), które ukończyły specjalizację do 31 maja 2023r., przystąpiły do egzaminu państwowego w sesji jesiennej 2023r. Kolejne osoby (n=5 078), dla których planowanym terminem ukończenia szkolenia był 30 listopada 2023r., powinny przystąpić do egzaminu państwowego w sesji wiosennej 2024r., natomiast 48 pielęgniarek i położnych, które zakończyły specjalizację po 30 listopada 2023r. do egzaminu przystąpią dopiero w sesji jesiennej 2024r. Szczegółowe dane przedstawiono w tabeli 6.

**Tabela 6.** Szkolenia specjalizacyjne zakończone w 2023r. z uwzględnieniem terminu zakończenia

Dziedzina specjalizacji	Zakończenie specjalizacji do:			Łącznie
	31.05.2023 (osoby przystąpiły do egzaminu państwowego)	30.11.2023 (osoby oczekujące na egzamin państwowy w sesji wiosennej 2024)	31.12.2023 (osoby oczekujące na egzamin państwowy w sesji jesiennej 2024)	
Ochrona zdrowia pracujących	13	84	--	97
Pielęgniarstwo anestezyjologiczne i intensywnej opieki	2 198	675	--	2 873
Pielęgniarstwo chirurgiczne	2 316	822	--	3 138
Pielęgniarstwo epidemiologiczne	154	155	--	309
Pielęgniarstwo geriatryczne	80	129	--	209
Pielęgniarstwo ginekologiczno-położnicze	1 269	371	--	1 640
Pielęgniarstwo internistyczne	2 196	915	--	3 111
Pielęgniarstwo neonatologiczne	272	191	--	463
Pielęgniarstwo onkologiczne	416	88	--	504
Pielęgniarstwo operacyjne	557	187	--	744
Pielęgniarstwo opieki długoterminowej	191	86	1	277
Pielęgniarstwo opieki paliatywnej	244	180	--	424
Pielęgniarstwo pediatryczne	467	120	23	587
Pielęgniarstwo psychiatryczne	568	328	--	896
Pielęgniarstwo ratunkowe	182	107	--	289
Pielęgniarstwo rodzinne dla pielęgniarek	726	618	24	1 344
Pielęgniarstwo rodzinne dla położnych	273	22	--	295
<b>Łącznie</b>	<b>12 122</b>	<b>5 078</b>	<b>48</b>	<b>17 248</b>

### 1.1. Egzamin państwowy

Do egzaminu państwowego w obu sesjach egzaminacyjnych wiosennej i jesiennej, Państwowe Komisje Egzaminacyjne zakwalifikowały łącznie 15 770 osób.

Po złożeniu egzaminów państwowych w obu sesjach 2023 roku, tytuł specjalisty w 17 dziedzinach kształcenia uzyskały łącznie 15 423 osoby, w tym 13 214 pielęgniarek oraz 2 209 położnych. Spośród łącznej liczby 15 463 osób, które przystąpiły do egzaminu, zdecydowana większość uzyskała wynik pozytywny, natomiast wynik negatywny uzyskało łącznie 40 osób.

Podobnie jak w latach poprzednich najliczniejsza grupa pielęgniarek uzyskała tytuł specjalisty w dziedzinie *pielęgniarstwa anestezyjologicznego i intensywnej opieki* (n=3 047), *pielęgniarstwa internistycznego* (n=2 894) oraz *pielęgniarstwa chirurgicznego* (n=2 622), natomiast najwięcej położnych uzyskało tytuł specjalisty w dziedzinie *pielęgniarstwa ginekologiczno-położniczego* (n=1 494). W porównaniu z 2022r. obserwuje się wzrost liczby specjalistów o 4 307 osób. Rekordową liczbę osób przystępujących do egzaminu państwowego (których łącznie w ciągu roku przeprowadzono 34), odnotowano w sesji jesiennej 2023r., a było to 12 217 pielęgniarek i położnych. Największa liczba przystępujących do egzaminu dotyczyła dziedzin pielęgniarstwa chirurgicznego - 2 326, internistycznego - 2 239, anestezyjologicznego i intensywnej opieki - 2 169. Z uwagi na tak liczną grupę osób zdających obsługa egzaminów państwowych stanowiła dla Centrum ogromne wyzwanie logistyczne, które jednak przebiegło sprawnie i bez zakłóceń. Pomimo że ostatni egzamin odbył się w dniu 20 listopada 2023r. to pierwsze osoby, które zdały ten egzamin mogły już odebrać dyplom specjalisty w miesiącu grudniu 2023r.

Szczegółowe dane dotyczące obu sesji egzaminacyjnych prezentuje tabela 7, 8 i 9 oraz wykres 6 i 7.

**Tabela 7.** Liczba osób, które uzyskały tytuł specjalisty w 2023r. z uwzględnieniem tytułu zawodowego

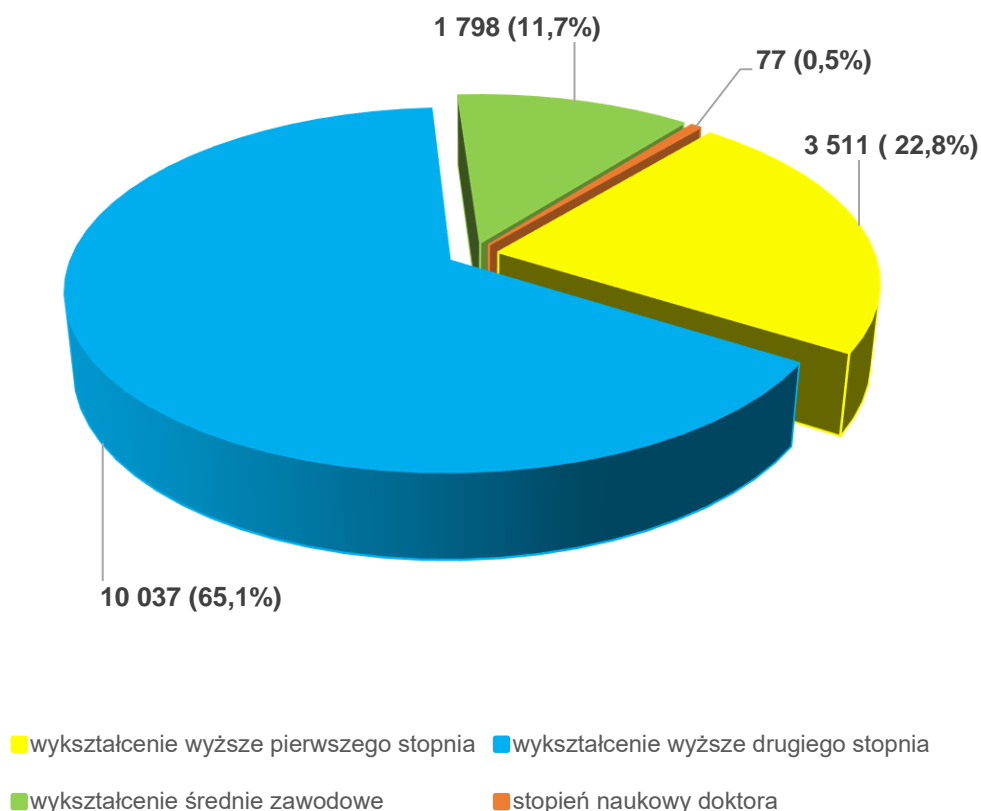
Lp.	Dziedzina kształcenia	Pielęgniarka	Pielęgniarz	Położna	Położny	Łącznie
1.	Ochrona zdrowia pracujących	40	1	--	--	41
2.	Pielęgniarstwo anestezyjologiczne i intensywnej opieki	2 660	387	--	--	3047
3.	Pielęgniarstwo chirurgiczne	2 553	69	--	--	2 622
4.	Pielęgniarstwo epidemiologiczne	288	13	30	1	332
5.	Pielęgniarstwo geriatryczne	138	5	--	--	143
6.	Pielęgniarstwo ginekologiczno-położnicze	--	--	1 488	6	1 494
7.	Pielęgniarstwo internistyczne	2 824	70	--	--	2 894
8.	Pielęgniarstwo neonatologiczne	164	--	313	2	479
9.	Pielęgniarstwo onkologiczne	427	13	--	--	440
10.	Pielęgniarstwo operacyjne	722	36	--	--	758

11.	Pielęgniarstwo opieki długoterminowej	207	3	--	--	210
12.	Pielęgniarstwo opieki paliatywnej	274	13	--	--	287
13.	Pielęgniarstwo pediatryczne	514	4	--	--	518
14.	Pielęgniarstwo psychiatryczne	621	77	--	--	698
15.	Pielęgniarstwo ratunkowe	157	54	--	--	211
16.	Pielęgniarstwo rodzinne dla pielęgniarek	862	18	--	--	880
17.	Pielęgniarstwo rodzinne dla położnych	--	--	368	1	369
<b>Łącznie</b>		<b>12 451</b>	<b>763</b>	<b>2 199</b>	<b>10</b>	<b>15 423</b>

### Liczba pielęgniarek i położnych, które uzyskały tytuł specjalisty w 2023 r.



**Wykres 6.** Liczba pielęgniarek i położnych, które uzyskały tytuł specjalisty w 2023r.



**Wykres 7.** Liczba pielęgniarek i położnych, które uzyskały tytuł specjalisty w 2023r., z uwzględnieniem wykształcenia.

**Tabela 8.** Dane dotyczące liczby pielęgniarek i położnych, które uzyskały tytuł specjalisty w 2023r. z uwzględnieniem wykształcenia

Lp.	Dziedzina kształcenia	Wyższe			Średnie zawodowe	Łącznie
		Stopień naukowy doktora	Tytuł magistra	Tytuł licencjata		
1.	Ochrona zdrowia pracujących	1	26	12	2	41
2.	Pielęgniarstwo anestezyjologiczne i intensywnej opieki	16	2 176	662	193	3 047
3.	Pielęgniarstwo chirurgiczne	3	1 715	568	336	2 622
4.	Pielęgniarstwo epidemiologiczne	8	251	48	25	332
5.	Pielęgniarstwo geriatryczne	4	65	44	30	143
6.	Pielęgniarstwo ginekologiczno-położnicze	12	1 033	263	186	1 494
7.	Pielęgniarstwo internistyczne	7	1 832	694	361	2 894
8.	Pielęgniarstwo neonatologiczne	--	327	98	54	479
9.	Pielęgniarstwo onkologiczne	2	268	111	59	440
10.	Pielęgniarstwo operacyjne	--	522	177	59	758
11.	Pielęgniarstwo opieki długoterminowej	4	99	61	46	210
12.	Pielęgniarstwo opieki paliatywnej	--	150	76	61	287
13.	Pielęgniarstwo pediatryczne	7	351	99	61	518
14.	Pielęgniarstwo psychiatryczne	2	364	196	136	698



15.	Pielęgniarstwo ratunkowe	1	122	72	16	211
16.	Pielęgniarstwo rodzinne dla pielęgniarek	3	506	233	138	880
17.	Pielęgniarstwo rodzinne dla położnych	7	230	97	35	369
<b>Łącznie</b>		<b>77</b>	<b>10 037</b>	<b>3 511</b>	<b>1 798</b>	<b>15 423</b>

Na podstawie powyższych danych stwierdza się, że najliczniejszą grupę osób przystępujących do egzaminu państwowego stanowiły osoby posiadające wykształcenie wyższe z tytułem magistra (n=10 037), zaś najmniej liczną osoby ze średnim wykształceniem (n=1 798), co niewątpliwie determinują czynniki demograficzne obserwowane w grupie zawodowej pielęgniarek i położnych.

Wśród pielęgniarek i położnych, które uzyskały tytuł specjalisty w 2023r., 3 922 (25%) osób korzystało z miejsc dofinansowanych przez Ministra Zdrowia ze środków publicznych, natomiast zdecydowana większość uczestników szkoleń bo stanowiąca prawie 75%, nie korzystała z tego źródła dofinansowania (n=11 501).

Szczegółowe informacje przedstawiono w tabeli 9.

**Tabela 9.** Liczba specjalistów z uwzględnieniem osób dofinansowanych i niedofinansowanych ze środków publicznych

Dziedzina specjalizacji		specjaliści niedofinansowani	specjaliści dofinansowani	Łącznie
1.	Ochrona zdrowia pracujących	16	25	41
2.	Pielęgniarstwo anestezyjologiczne i intensywnej opieki	2 316	731	3 047
3.	Pielęgniarstwo chirurgiczne	2 146	476	2 622
4.	Pielęgniarstwo epidemiologiczne	148	184	332
5.	Pielęgniarstwo geriatryczne	77	66	143
6.	Pielęgniarstwo ginekologiczno-położnicze	1 290	204	1 494
7.	Pielęgniarstwo internistyczne	2 393	501	2 894
8.	Pielęgniarstwo neonatologiczne	336	143	479
9.	Pielęgniarstwo onkologiczne	234	206	440
10.	Pielęgniarstwo operacyjne	576	182	758
11.	Pielęgniarstwo opieki długoterminowej	86	124	210
12.	Pielęgniarstwo opieki paliatywnej	169	118	287
13.	Pielęgniarstwo pediatryczne	293	225	518
14.	Pielęgniarstwo psychiatryczne	485	213	698
15.	Pielęgniarstwo ratunkowe	141	70	211
16.	Pielęgniarstwo rodzinne dla pielęgniarek	681	199	880
17.	Pielęgniarstwo rodzinne dla położnych	114	255	369
<b>Łącznie</b>		<b>11 501</b>	<b>3 922</b>	<b>15 423</b>

## 1.2. Szkolenia specjalizacyjne w trakcie realizacji

Na przełomie 2023/2024r., w 617 szkoleniach specjalizacyjnych we wszystkich obowiązujących dziedzinach specjalizacji uczestniczyło 18 719 osób, w tym 16 625 pielęgniarek i 2 094 położne. W odniesieniu do ubiegłego roku liczba uczestników szkoleń jest nieco niższa. Wśród osób uczestniczących w specjalizacji, podobnie jak w latach ubiegłych, najliczniejszą grupę stanowiły pielęgniarki biorące udział w szkoleniu specjalizacyjnym w dziedzinie *pielęgniarstwa internistycznego* (n=3 652), *pielęgniarstwa anestezyjologicznego i intensywnej opieki* (n=3 644), oraz *pielęgniarstwa chirurgicznego* (n=3 215). Wśród położnych najliczniejszą grupę stanowili uczestnicy szkolenia specjalizacyjnego w dziedzinie *pielęgniarstwa ginekologiczno-położniczego* (n=1 359).

Szczegółowe informacje przedstawiono w tabeli 10.

**Tabela 10.** Liczba uczestników w trakcie realizacji szkoleń specjalizacyjnych na przełomie 2023/2024r.

Dziedzina specjalizacji	Liczba szkoleń	Liczba pielęgniarek	Liczba położnych	Łączna liczba uczestników
Ochrona zdrowia pracujących	3	72	--	72
Pielęgniarstwo anestezyjologiczne i intensywnej opieki	102	3 644	--	3 644
Pielęgniarstwo chirurgiczne	92	3 215	--	3 215
Pielęgniarstwo epidemiologiczne	15	229	33	262
Pielęgniarstwo geriatryczne	10	197	--	197
Pielęgniarstwo ginekologiczno-położnicze	44	--	1 359	1 359
Pielęgniarstwo internistyczne	104	3 652	--	3 652
Pielęgniarstwo neonatologiczne	26	235	428	663
Pielęgniarstwo onkologiczne	22	524	--	524
Pielęgniarstwo operacyjne	33	900	--	900
Pielęgniarstwo opieki długoterminowej	17	339	--	339
Pielęgniarstwo opieki paliatywnej	23	516	--	516
Pielęgniarstwo pediatryczne	29	801	--	801
Pielęgniarstwo psychiatryczne	34	878	--	878
Pielęgniarstwo ratunkowe	12	264	--	264
Pielęgniarstwo rodzinne dla pielęgniarek	39	1 159	--	1 159
Pielęgniarstwo rodzinne dla położnych	12	--	274	274
<b>Łącznie</b>	<b>617</b>	<b>16 625</b>	<b>2 094</b>	<b>18 719</b>

Z grupy 18 719 pielęgniarek i położnych, uczestniczących w szkoleniu specjalizacyjnym na przełomie roku 2023/2024, 9 155 pielęgniarek i położnych powinno zakończyć specjalizację do 31.05.2024r. i przystąpić do egzaminu państwowego w sesji jesiennej 2024r., natomiast 3 521

pielęgniarek i położnych powinno zakończyć specjalizację do 30 listopada 2024r. i przystąpić do egzaminu w sesji wiosennej 2025r.

Jak ogromne wyzwanie stoi przed Centrum w zakresie przygotowania i obsługi egzaminów państwowych świadczy chociażby fakt, że ostateczna liczba osób wnoszących o zakwalifikowanie do egzaminu znana jest dopiero po upływie terminu składania wniosków w SMK i w zasadzie nie jest ona spójna z liczbą osób, wynikającą ze sprawozdań z realizacji kształcenia przedkładanych przez organizatorów. Spowodowane jest to przede wszystkim dwoma czynnikami tj. wcześniejszym terminem zakończenia specjalizacji niż wskazywany w ww. sprawozdaniach, co skutkuje zwiększoną liczbą zdających we wcześniejszej sesji egzaminacyjnej niż było to planowane. Drugim czynnikiem jest rozpoczynanie specjalizacji w miesiącach styczeń – marzec tj.: już po przedłożeniu sprawozdania przez organizatora na rok poprzedni.

Dla przykładu, ze sprawozdania z realizacji kształcenia za 2022r. wynikało, że w sesji jesiennej 2024r. do egzaminu państwowego powinno przystąpić **3 371** pielęgniarek/położnych, a w sprawozdaniu za 2023r. liczba ta osiągnęła już poziom **9 155** osób, co stanowi prawie trzykrotny wzrost. Powyższe wynika z faktu, że 150 edycji szkoleń rozpoczęło się w terminie od stycznia do marca 2023r. i zakończy do 31 maja 2024r., co zostało wykazane przez organizatorów dopiero w sprawozdaniu za 2023r., przedkładanym do 10 stycznia 2024r.

Jak istotne znaczenie ma ustalenie ostatecznej liczby zdających świadczy chociażby fakt, że zaplanowanie środków finansowych na przeprowadzenie egzaminów w 2024r. (wynajem sal egzaminacyjnych, zakup odpowiedniej liczby formularzy dyplomów) musiało odbyć się już w miesiącu lipcu 2023r., a więc w czasie kiedy ostateczna liczba przystępujących do egzaminu w 2024r., z opisanych powyżej względów nie była jeszcze znana.

Powyższe wskazuje na konieczność wprowadzenia zmian legislacyjnych, zwłaszcza w obszarze uruchamiania szkoleń specjalizacyjnych, a także wnioskowania o kwalifikowanie do egzaminu państwowego.

W Tabeli nr 11 zostały zestawione planowane terminy zakończenia szkoleń specjalizacyjnych dla wszystkich uczestników wykazanych specjalizacji, wg stanu na dzień 31.12.2023r.

**Tabela 11.** Liczba pielęgniarek i położnych uczestniczących w szkoleniach specjalizacyjnych na przełomie roku 2023/2024, z uwzględnieniem planowanego terminu zakończenia specjalizacji

Dziedzina specjalizacji	Planowane zakończenie specjalizacji				Łączna liczba uczestników
	do 31.05.2024	do 30.11.2024	do 31.05.2025	do 30.11.2025	
Ochrona zdrowia pracujących	50	22	--	--	72
Pielęgniarstwo anestezyjologiczne i intensywnej opieki	1 615	747	1 127	155	3 644

Pielęgniarstwo chirurgiczne	1 538	506	1 080	91	3 215
Pielęgniarstwo epidemiologiczne	109	96	53	4	229
Pielęgniarstwo geriatryczne	119	44	34	--	197
Pielęgniarstwo ginekologiczno-położnicze	754	264	341	--	1 359
Pielęgniarstwo internistyczne	1 654	644	1 216	138	3 652
Pielęgniarstwo neonatologiczne	347	122	155	39	663
Pielęgniarstwo onkologiczne	313	40	150	21	524
Pielęgniarstwo operacyjne	409	152	280	59	900
Pielęgniarstwo opieki długoterminowej	215	70	25	29	339
Pielęgniarstwo opieki paliatywnej	288	89	139	--	516
Pielęgniarstwo pediatryczne	414	114	273	--	801
Pielęgniarstwo psychiatryczne	384	227	224	43	878
Pielęgniarstwo ratunkowe	175	62	27	--	264
Pielęgniarstwo rodzinne dla pielęgniarek	629	277	253	--	1 159
Pielęgniarstwo rodzinne dla położnych	142	45	66	21	274
<b>Łącznie</b>	<b>9 155</b>	<b>3 521</b>	<b>5 443</b>	<b>600</b>	<b>18 719</b>

### 1.3. Szkolenia specjalizacyjne dofinansowane ze środków publicznych

Z 617 szkoleń specjalizacyjnych realizowanych na przełomie 2023/2024r., 191 było dofinansowanych przez Ministra Zdrowia ze środków publicznych, w tym 113 rozpoczęło się w 2022 r., 78 rozpoczęło się w 2023 r. i obejmowało łączną liczbę 4 689 pielęgniarek i położnych.

Zgodnie z Obwieszczeniem Ministra Zdrowia z dnia z dnia 13 grudnia 2022 r. w sprawie minimalnej liczby miejsc szkoleniowych dla pielęgniarek i położnych, maksymalnej kwoty dofinansowania jednego miejsca szkoleniowego oraz maksymalnej kwoty przeznaczonej na szkolenia specjalizacyjne w 2023 r., minimalna liczba miejsc szkoleniowych wynosiła 2 525, maksymalną kwotą dofinansowania jednego miejsca szkoleniowego było 3 950 zł, natomiast maksymalna kwota ogółem przeznaczona na szkolenia specjalizacyjne w 2022r. wynosiła 10 000 000 zł.

W 2023 roku po raz kolejny, wskutek oferowanych przez organizatorów, niskich cen za jedno miejsce szkoleniowe, przeprowadzono łącznie dwa postępowania o udzielenie zamówienia publicznego, w ramach których zaplanowano łącznie 3 275 miejsc szkoleniowych. Ostatecznie limit ten uległ zmniejszeniu do 3 100 miejsc, z uwagi na odstąpienie przez organizatorów od podpisania umowy, w kilku województwach, obejmujących łącznie 7 specjalizacji tj.: 175 miejsc (stan na 31 grudnia 2023r.). Za przyczynę odstąpienia organizatorzy podawali brak naboru na wybrane specjalizacje. Nie jest to jednak ostateczna liczba możliwych odstąpień, gdyż na niektóre edycje szkoleń zakwalifikowano pojedyncze osoby, co wskutek braku dalszego naboru, może w 2024r. skutkować kolejnymi odstąpieniami.

W analogicznym czasie (stan na 31 grudnia 2022r.) miała miejsce porównywalna liczba odstępień od podpisania umów zawieranych w 2022r., tj. 6 edycji i 150 miejsc, jednak w ciągu całego 2023r. było to 15 kolejnych odstępień obejmujących 375 miejsc szkoleniowych, w ramach już zawartych umów, co dało łączną liczbę 21 edycji szkoleń z 525 miejscami szkoleniowymi, które się nie rozpoczęły.

Na przestrzeni ostatnich dwóch lat, najniższe ceny zostały zaoferowane przez organizatora będącego podmiotem leczniczym w kwocie 1 700,00 zł oraz przez okręgową izbę pielęgniarek i położnych w kwocie 1 520,60 zł.

W latach 2022-2023, oferowane najniższe i najwyższe ceny ofertowe 1 miejsca szkoleniowego kształtowały się na porównywalnym poziomie, co nieustannie budzi wątpliwość, w zakresie zagwarantowania wymaganej jakości kształcenia, a tym samym osiągnięcie przez uczestników efektów kształcenia określonych w programie specjalizacji.

Szczegółowe dane dotyczące zaoferowanej najwyższej i najniższej ceny jednego miejsca szkoleniowego w zależności od formy organizacyjno-prawnej organizatora oraz poszczególnych dziedzin kształcenia zostały zawarte w tabelach 12 i 13.

**Tabela 12.** Oferowane ceny 1 miejsca szkoleniowego, z uwzględnieniem formy organizacyjno-prawnej organizatora

<b>Oferowana cena jednego miejsca szkoleniowego w zł</b>				
<b>Forma organizacyjno-prawna organizatora</b>	<b>w 2022r.</b>		<b>w 2023r.</b>	
	<b>min</b>	<b>max</b>	<b>min</b>	<b>max</b>
OIPiP	1 520,60	2 300	2 000	2 800
podmiot leczniczy	1 700	3 950	2 100	3 950
przedsiębiorca	1 738	2 900	1 968	2 899
uczelnia	-	-	2 200	2 200
<b>Podsumowanie</b>	<b>1 520,60</b>	<b>3 950</b>	<b>1 968</b>	<b>3 950</b>

**Tabela 13.** Oferowane ceny 1 miejsca szkoleniowego, z uwzględnieniem dziedziny specjalizacji

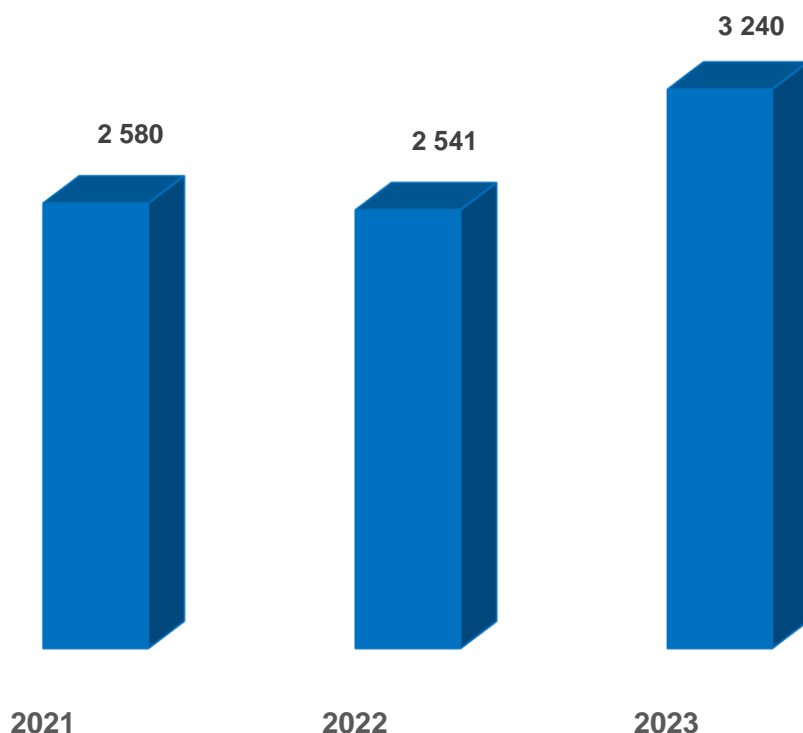
<b>Dziedzina specjalizacji</b>		<b>Oferowana cena jednego miejsca szkoleniowego w zł</b>			
		<b>w 2022r.</b>		<b>w 2023r.</b>	
		<b>Kwota dofinansowania: 3 950,00</b>		<b>Kwota dofinansowania: 3 950,00</b>	
		<b>min</b>	<b>max</b>	<b>min</b>	<b>max</b>
1.	Ochrona zdrowia pracujących	2 999	3 500	3 950	3 950
2.	Pielęgniarstwo anestezyjologiczne i intensywnej opieki	1 738	3 950	2 000	3 800
3.	Pielęgniarstwo chirurgiczne	1 600	3 950	2 000	3 950
4.	Pielęgniarstwo epidemiologiczne	1 900	3 950	2 272,49	3 650

5.	Pielęgniarstwo geriatryczne	1 900	2 800	2 350	3 800
6.	Pielęgniarstwo ginekologiczno-położnicze	1 700	3 950	2 000	3 950
7.	Pielęgniarstwo internistyczne	1 700	3 020	2 149	3 950
8.	Pielęgniarstwo neonatologiczne	1 769	2 800	1 968	3 950
9.	Pielęgniarstwo onkologiczne	1 520,26	2 820	2 000	3 950
10.	Pielęgniarstwo operacyjne	1 738	2 600	2 600	3 950
11.	Pielęgniarstwo opieki długoterminowej	1 738	3 950	2 000	3 650
12.	Pielęgniarstwo opieki paliatywnej	1 660,59	2 831	2 000	3 100
13.	Pielęgniarstwo pediatryczne	1 738	3 950	2 200	3 950
14.	Pielęgniarstwo psychiatryczne	1 761	2 711	2 000	3 950
15.	Pielęgniarstwo ratunkowe	1 900	2 930	3 300	3 950
16.	Pielęgniarstwo rodzinne dla pielęgniarek	1 800	3 950	2 350	3 200
17.	Pielęgniarstwo rodzinne dla położnych	1 900	2 200	2 200	3 950
<b>Podsumowanie</b>		<b>1 520,26</b>	<b>3 950</b>	<b>1 968</b>	<b>3 950</b>

## 2. Kursy kwalifikacyjne

W 2023 r. zrealizowano łącznie 169 kursów kwalifikacyjnych w poszczególnych obowiązujących dziedzinach kształcenia, które ukończyło łącznie 3 240 osób, w tym 2 809 pielęgniarek i 431 położnych. W porównaniu z 2022 r. odnotowano wzrost liczby absolwentów tego rodzaju kształcenia tj. o 21,6%.

Szczegółowe dane przedstawiono na wykresie 8.



**Wykres 8.** Liczba absolwentów kursów kwalifikacyjnych w latach 2021-2023

W roku 2023 najwięcej kursów zrealizowano w dziedzinach pielęgniarstwa:

- *anestezjologicznego i intensywnej opieki dla pielęgniarek* – 30 kursów, ukończyło 686 osób;
- *rodzinnego dla pielęgniarek* – 21 kursów, ukończyło 353 osób;
- *operacyjnego dla pielęgniarek* – 18 kursów, ukończyło 255 osób;
- *operacyjnego dla położnych* – 17 kursów, ukończyło 236 osób;
- *opieki długoterminowej* - 11 kursów, ukończyło 141 osób;
- *neurologicznego* – 9 kursów, ukończyły 274 osoby;
- *kardiologicznego* – 9 kursów, ukończyły 234 osoby;
- *psychiatrycznego* – 8 kursów, ukończyło 211 osób.

Warto w tym miejscu przypomnieć, że 3 z powyższych kursów kwalifikacyjnych tj. w dziedzinach *pielęgniarstwa kardiologicznego, pielęgniarstwa neurologicznego i pielęgniarstwa psychiatrycznego* były oferowane także w ramach ww. projektu pn. *Wsparcie kształcenia podyplomowego pielęgniarek i położnych*, co niewątpliwie wpłynęło za zwiększone zainteresowanie tymi kursami, z uwagi na ich dostępność.

Na przełomie 2023/2024r. w trakcie realizacji pozostawało 38 kursów w 11 dziedzinach kształcenia, z łączną liczbą 623 uczestników.

Szczegółowe informacje przedstawiono w tabeli 14.

**Tabela 14.** Liczba pielęgniarek i położnych, które ukończyły kursy kwalifikacyjne w 2023r. lub były w trakcie realizacji na przełomie 2023/2024r.

Lp.	Dziedzina kursu kwalifikacyjnego	Liczba kursów	Liczba osób, które ukończyły kurs, w tym:			Liczba kursów realizowanych na przełomie 2023/2024r.	Liczba uczestników
			pielęgniarek	położnych	łącznie		
1.	Ochrona zdrowia pracujących	6	75	-	75	1	10
2.	Pielęgniarstwo anestezyjologiczne i intensywnej opieki	30	686	-	686	2	32
3.	Pielęgniarstwo anestezyjologiczne i intensywnej opieki w położnictwie i ginekologii	7	-	167	167	5	80
4.	Pielęgniarstwo chirurgiczne	4	101	-	101	-	-
5.	Pielęgniarstwo diabetologiczne	1	32	-	32	-	-
6.	Pielęgniarstwo epidemiologiczne	2	40	3	43	-	-
7.	Pielęgniarstwo geriatryczne	5	84	-	84	-	-
8.	Pielęgniarstwo internistyczne	3	53	-	53	-	-
9.	Pielęgniarstwo kardiologiczne	9	234	-	234	-	-
10.	Pielęgniarstwo nefrologiczne z dializoterapią	2	29	-	29	2	45
11.	Pielęgniarstwo neonatologiczne	1	21	-	21	-	-
12.	Pielęgniarstwo neurologiczne	9	274	-	274	-	-
13.	Pielęgniarstwo onkologiczne	4	102	-	102	1	48
14.	Pielęgniarstwo operacyjne dla pielęgniarek	18	255	-	255	5	85
15.	Pielęgniarstwo operacyjne dla położnych	17	-	236	236	10	147
16.	Pielęgniarstwo opieki długoterminowej	11	141	-	141	3	67
17.	Pielęgniarstwo opieki paliatywnej	2	40	-	40	-	-
18.	Pielęgniarstwo pediatryczne	1	20	-	20	-	-
19.	Pielęgniarstwo psychiatryczne	8	211	-	211	1	15
20.	Pielęgniarstwo rodzinne dla pielęgniarek	21	353	-	353	5	67
21.	Pielęgniarstwo rodzinne dla położnych	2	-	25	25	-	-
22.	Pielęgniarstwo środowisko nauczania i wychowania	6	58	-	58	3	27
<b>Łącznie</b>		<b>169</b>	<b>2 809</b>	<b>431</b>	<b>3 240</b>	<b>38</b>	<b>623</b>

W 2023 r., organizatorzy nie podjęli się realizacji następujących kursów kwalifikacyjnych:

1. *Pielęgniarstwo ratunkowe;*
2. *Pielęgniarstwo transplantacyjne.*

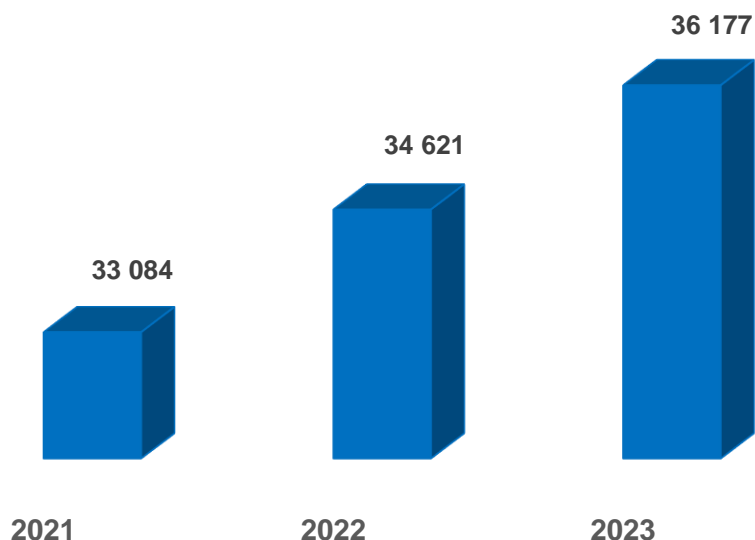


### 3. Kursy specjalistyczne

W 2023r. zrealizowano łącznie 1414 kursów specjalistycznych, które ukończyło 36 177 osób, w tym 31 124 pielęgniarek i 5 053 położnych. W porównaniu z 2022r. odnotowano wzrost liczby absolwentów tego rodzaju kształcenia tj.: o 4,5%, co zapewne było związane z faktem, że od września 2022r. do grudnia 2023r. realizowano kształcenie w ramach projektu numer POWR.07.01.00-00-0004/22 pn. Wsparcie kształcenia podyplomowego pielęgniarek i położnych w ramach Działania 7.1 Oś priorytetowa VII Wsparcie REACT-EU dla obszaru zdrowia Programu Operacyjnego Wiedza Edukacja Rozwój 2014-2020 współfinansowanego ze środków Europejskiego Funduszu Społecznego, w ramach którego realizowano następujące kursy specjalistyczne:

1. *Edukator w chorobach układu krążenia;*
2. *Komunikowanie interpersonalne w pielęgniarstwie;*
3. *Monitorowanie dobrostanu płodu w czasie ciąży i podczas porodu;*
4. *Opieka nad pacjentem w trakcie choroby COVID-19 oraz po jej przebyciu;*
5. *Opieka nad pacjentem wymagającym wysokoprzepływowej terapii tlenem;*
6. *Opieka nad pacjentem z chorobami układu oddechowego;*
7. *Opieka nad pacjentem z chorobami zakaźnymi szczególnie niebezpiecznymi i wysoce zakaźnymi;*
8. *Pielęgnowanie pacjenta dorosłego wentylowanego mechanicznie;*
9. *Resuscytacja krążeniowo- oddechowa;*
10. *Resuscytacja oddechowo-krążeniowa noworodka;*
11. *Wsparcie psychologiczne pacjenta i jego rodziny;*
12. *Wykonanie i interpretacja zapisu elektrokardiograficznego u dorosłych;*
13. *Wywiad i badanie fizykalne.*

Szczegółowe dane dotyczące liczby absolwentów kursów specjalistycznych przedstawiono na wykresie 9.



**Wykres 9.** Liczba absolwentów kursów specjalistycznych w latach 2021-2023

Podobnie jak w latach ubiegłych najwięcej pielęgniarek i położnych ukończyło następujące kursy specjalistyczne:

- *Wykonanie i interpretacja zapisu elektrokardiograficznego u dorosłych* – 163 kursów - 4 289 osób;
- *Resuscytacja krążeniowo-oddechowa* – 157 kursów - 4 114 osób;
- *Wywiad i badania fizykalne* – 145 kursów – 3 871 osób.

Spośród wszystkich zrealizowanych kursów specjalistycznych najmniejszym zainteresowaniem wśród pielęgniarek cieszyły się kursy takie jak: *Kompleksowa opieka pielęgniarska w schorzeniach narządu wzroku, Opieka nad dzieckiem z chorobą nowotworową czy Rehabilitacja osób z przewlekłymi zaburzeniami psychicznymi*. Natomiast najmniej położnych ukończyło kurs specjalistyczny z zakresu *Diagnostyki ultrasonograficznej w położnictwie i ginekologii*. Powyższe kursy zostały przeprowadzone tylko w ramach 1 edycji.

Szczegółowe informacje przedstawiono w tabeli 15.

**Tabela 15.** Liczba pielęgniarek i położnych, które ukończyły kursy specjalistyczne w 2023r.

Lp.	Nazwa kursu specjalistycznego	Liczba kursów	Liczba osób, które ukończyły kurs, w tym:		
			pielęgniarek	położnych	łącznie
1.	Diagnostyka ultrasonograficzna w położnictwie i ginekologii	1	–	20	20
2.	Dializoterapia	7	130	–	130

3.	Edukacja i wsparcie kobiety w okresie laktacji	9	–	211	211
4.	Edukator w chorobach układu krążenia	58	1 797	–	1 797
5.	Edukator w cukrzycy	21	349	89	438
6.	Endoskopia	40	880	–	880
7.	Kompleksowa opieka pielęgniarska w schorzeniach narządu wzroku	1	20	--	20
8.	Kompresjoterapia	2	46	–	46
9.	Komunikowanie interpersonalne w pielęgniarstwie	81	2 193	222	2 415
10.	Leczenie ran dla pielęgniarek	73	1 703	–	1 703
11.	Leczenie ran dla położnych	21	–	240	240
12.	Monitorowanie dobrostanu płodu w czasie ciąży i podczas porodu	50	–	1 496	1 496
13.	Opieka nad dzieckiem z chorobą nowotworową	1	19	–	19
14.	Opieka nad osobami z cukrzycą stosującymi terapię ciągłego podskórnego wlewu insuliny CPWI	2	22	1	23
15.	Opieka nad pacjentem w trakcie choroby COVID-19 oraz po jej przebyciu	9	266	–	266
16.	Opieka nad pacjentem wymagającym wysokoprzepływowej terapii tlenem	47	1 485	–	1 485
17.	Opieka nad pacjentem z chorobami układu oddechowego	26	799	–	799
18.	Opieka nad pacjentem z chorobami zakaźnymi szczególnie niebezpiecznymi i wysoce zakaźnymi	25	797	–	797
19.	Opieka nad pacjentem ze stomią jelitową	4	118	–	118
20.	Opieka pielęgniarska nad chorymi dorosłymi w leczeniu systemowym nowotworów	22	377	21	398
21.	Ordynowanie leków i wypisywanie recept - część I	64	1 351	213	1 564
22.	Ordynowanie leków i wypisywanie recept - część II	15	54	11	65
23.	Pielęgnowanie pacjenta dorosłego wentylowanego mechanicznie	45	1 511	–	1 511
24.	Podstawy opieki paliatywnej	19	286	–	286
25.	Rehabilitacja osób z przewlekłymi zaburzeniami psychicznymi	1	10	–	10
26.	Resuscytacja krążeniowo-oddechowa	157	3 689	425	4 114
27.	Resuscytacja oddechowo-krążeniowa noworodka	53	798	754	1 552
28.	Szczepienia ochronne dla pielęgniarek	119	2 693	–	2 693
29.	Szczepienia ochronne dla położnych	35	–	397	397
30.	Terapia bólu ostrego u dorosłych	7	228	10	238
31.	Terapia bólu przewlekłego u dorosłych	3	97	2	99
32.	Wsparcie psychologiczne pacjenta i jego rodziny	36	1 006	106	1 112
33.	Wykonanie badania spirometrycznego	31	682	–	682
34.	Wykonanie i interpretacja zapisu elektrokardiograficznego u dorosłych	163	3 851	438	4 289
35.	Wykonywanie i ocena testów skórnych	11	171	–	171
36.	Wywiad i badanie fizykalne	145	3 474	397	3 871
37.	Żywienie dojelitowe i pozajelitowe	10	222	–	222
<b>Łącznie</b>		<b>1 414</b>	<b>31 124</b>	<b>5 053</b>	<b>36 177</b>

W 2023 r., organizatorzy nie podjęli się realizacji następujących kursów specjalistycznych, co należy rozumieć jako brak zainteresowania ze strony środowiska:

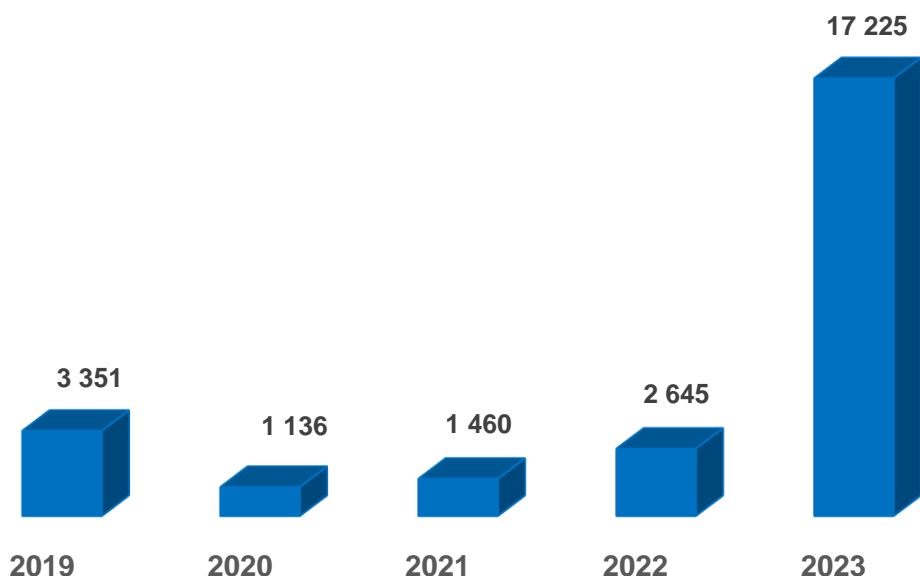
1. *Onkologia ginekologiczna;*
2. *Opieka nad dziećmi i młodzieżą z cukrzycą;*
3. *Opieka nad kobietą z cukrzycą w okresie okołoporodowym;*
4. *Opieka nad pacjentem poddawany procedurom diagnostycznym i terapeutycznym z użyciem otwartych źródeł promieniowania;*
5. *Opieka nad pacjentem z przewlekłą obturacyjną chorobą płuc (POChP);*
6. *Opieka pielęgniarska nad dziećmi ze schorzeniami otorynolaryngologicznymi;*
7. *Pediatryczna domowa opieka paliatywna;*
8. *Podstawy języka migowego;*
9. *Wykonanie konikopunkcji, odbarczenie odmy prężnej oraz wykonanie dojścia doszpikowego.*

#### **4. Kursy doszkalające**

W 2023 r. zrealizowano 513 kursów doszkalających, które ukończyło 17 225 osób, co oznacza znaczący wzrost liczby absolwentów tego rodzaju kształcenia, w porównaniu do 2022 roku, w którym ten rodzaj kształcenia ukończyło 2645 osób.

Najwięcej pielęgniarek i położnych bo aż 14 196, ukończyło kurs doszkalający z zakresu *Profilaktyki zakażeń wywołanych SARS-CoV-2 w opiece zinstytucjonalizowanej i warunkach domowych* (12 488) oraz kurs doszkalający z zakresu *Zapewnienia wysokiej jakości świadczeń zdrowotnych i bezpieczeństwa zdrowotnego w opiece nad pacjentem w trakcie choroby COVID-19 i po jej przebyciu* (854). Oba kursy były realizowane w ramach projektu nr POWR.07.01.00-00-0004/22 pn. Wsparcie kształcenia podyplomowego pielęgniarek i położnych w ramach Działania 7.1 Oś priorytetowa VII Wsparcie REACT-EU dla obszaru zdrowia Programu Operacyjnego Wiedza Edukacja Rozwój 2014-2020 współfinansowanego ze środków Europejskiego Funduszu Społecznego.

Szczegółowe informacje przedstawiono na wykresie 10 oraz w tabeli 16.



**Wykres 10.** Liczba absolwentów kursów doszkalających w latach 2019-2023.

**Tabela 16.** Liczba pielęgniarek i położnych, które ukończyły kursy doszkalające w 2023r.

Lp.	Zakres kursu doszkalającego	Liczba osób, które ukończyły kurs, w tym:			
		Liczba kursów	pielęgniarek	położnych	Łącznie
1.	Aktualizacja wiedzy i umiejętności w zakresie ordynowania leków i wypisywania recept	1	13	6	19
2.	Aktywne prowadzenie porodu, pozycje wertykalne w porodzie	7	-	95	95
3.	Bezpieczne podawanie środków cieniujących do badań tomografii komputerowej i rezonansu magnetycznego	3	58	-	58
4.	Cewnikowanie pęcherza moczowego	2	28	1	29
5.	Długoterminowe dostępy naczyniowe - użytkowanie portów naczyniowych	3	494	29	523
6.	Frenotomia dla praktyków - kwalifikacja i zabieg	2	-	12	12
7.	Immersja wodna w przebiegu porodu (Prowadzenie porodu w wodzie)	6	-	112	112
8.	Jak żywić dzieci mlekiem kobiecym w szpitalu?	1	5	-	5
9.	Karmienie piersią - standard w opiece okołoporodowej	2	18	27	45
10.	Karmienie piersią mlekiem kobiecym wcześniaków i dzieci chorych-standard opieki w szpitalach III poziomu referencyjnego	1	-	22	22
11.	Karmienie piersią po cięciu cesarskim w praktyce szpitala	4	42	88	130
12.	Karmienie piersią - Praktyka CDL dla zaawansowanych	1	3	11	14
13.	Karmienie piersią w praktyce szpitala pediatrycznego	1	2	9	11
14.	Karmienie piersią w praktyce szpitala położniczego	2	15	47	62
15.	Kinesiotaping w okresie ciąży i połogu	1	-	14	14
16.	Kurs w zakresie pobierania badań cytologicznych i funkcjonowania Programu profilaktyki raka szyjki macicy	5	-	103	103
17.	Obsługa i pielęgnacja portu donaczyniowego	11	247	-	247
18.	Obsługa portu donaczyniowego	3	62	3	65
19.	Opieka nad pacjentem z portem naczyniowym	20	505	13	518
20.	Opieka nad pacjentem z założonym portem dożylnym	8	129	5	134

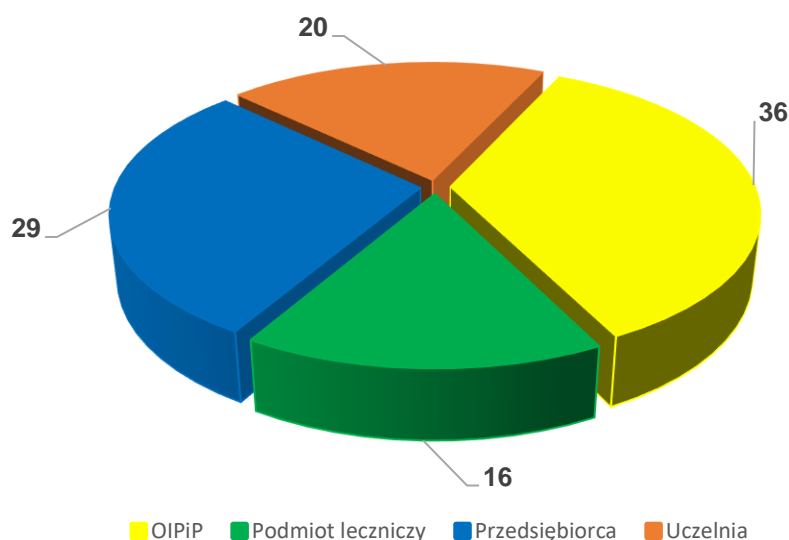
21.	Perinatalna opieka paliatywna dla położnych	1	-	12	12
22.	Pielęgnacja portów donaczyniowych i innych dośń dożylnych	1	30	1	31
23.	Pobieranie rozmazów do badań cytologicznych	3	-	40	40
24.	Podawanie środków cieniujących do badań tomografii komputerowej i rezonansu magnetycznego	3	50	-	50
25.	Podawanie środków kontrastowych	9	197	-	197
26.	Podstawowe i zaawansowane zabiegi reanimacyjne	2	85	-	85
27.	Podstawowe zabiegi reanimacyjne z użyciem AED	8	208	14	222
28.	Podstawowe zabiegi resuscytacyjne - BLS (Basic Life Support)	1	17	-	17
29.	Podstawy audiometrii	3	38	-	38
30.	Porty donaczyniowe	2	36	-	36
31.	Porty naczyniowe	8	281	8	289
32.	Postępy w leczeniu ran przewlekłych. Leczenie żywieniowe dojelitowe i pozajelitowe w warunkach domowych	1	43	-	43
33.	Pozycje wertykalne	1	-	20	20
34.	Praktyczne wykorzystanie umiejętności w zakresie aktywnego prowadzenia porodu i pozycji wertykalnych - zaawansowane techniki	1	-	15	15
35.	Problemy w laktacji	1	4	97	101
36.	Profilaktyka zakażeń wywołanych SARS-CoV-2 w opiece zinstytucjonalizowanej i warunkach domowych	343	11 527	961	12 488
37.	Prowadzenie ciąży przez położną	1	-	11	11
38.	Prowadzenie porodu w wodzie	2	-	36	36
39.	Przymus bezpośredni	1	17	-	17
40.	Stosowanie przymusu bezpośredniego	1	23	-	23
41.	Techniki szycia krocza	1	0	4	4
42.	Terapia bólu przewlekłego u dorosłych	1	17	-	17
43.	Wykorzystanie larw <i>Lucilia sericata</i> w procesie leczenia ran trudno gojących	1	49	-	49
44.	Wykorzystanie pełnej mobilności miednicy w porodzie	2	-	24	24
45.	Zapewnienie wysokiej jakości świadczeń zdrowotnych i bezpieczeństwa zdrowotnego w opiece nad pacjentem w trakcie choroby COVID-19 i po jej przebyciu	8	784	70	854
46.	Zapobieganie i manewry w dystocji barkowej	4	-	51	51
47.	Zastosowanie USG podczas kaniulacji naczyń obwodowych	5	71	2	73
48.	Żywienie dojelitowe i pozajelitowe	4	162	2	164
<b>Łącznie</b>		<b>513</b>	<b>15 260</b>	<b>1 965</b>	<b>17 225</b>

## 5. Organizatorzy kształcenia

W 2023r. kształcenie podyplomowe realizowało 101 organizatorów kształcenia podyplomowego, spośród 265 zarejestrowanych w Ewidencji Organizatorów Kształcenia, prowadzonej przez Centrum na podstawie art. 80 ust.4 ustawy z dnia 15 lipca 2011r. o zawodach pielęgniarki i położnej (Dz.U. z 2022 poz. 2702 z późn. zm.).

Analizując formę organizacyjno-prawną organizatorów prowadzących kształcenie stwierdza się, że:

- 36 organizatorów to podmioty określone w art. 75 ust.1 pkt.1 ww. ustawy, w tym 20 są to uczelnie i szkoły prowadzące działalność dydaktyczną i badawczą w dziedzinie nauk medycznych, a 16 to podmioty lecznicze;
- 65 organizatorów to podmioty określone w art. 75 ust.1 pkt.2 ww. ustawy, czyli uprawnieni do prowadzenia kształcenia po uzyskaniu wpisu do właściwego rejestru podmiotów prowadzących kształcenie podyplomowe, zwanego dalej „rejestrem”, będącego rejestrem działalności regulowanej, w tym 29 to przedsiębiorcy, a 36 to okręgowe izby pielęgniarek i położnych.



**Wykres 11.** Liczba organizatorów realizujących kształcenie podyplomowe w 2023 r.

W 2023 r. zarejestrowano 6 nowych organizatorów kształcenia. Dla porównania, w 2022 r. zarejestrowano 7 nowych organizatorów, w 2021r. 6 nowych organizatorów.

Organizatorzy realizowali działalność szkoleniową na terenie całej Polski. Z grupy 101 organizatorów, 19 podmiotów rozszerzyło ofertę edukacyjną poza miejsce (województwo) swojej siedziby, w wyniku czego realizowali kształcenie na terenie:

- 15 województw Ośrodek Kształcenia Podyplomowego Pielęgniarek i Położnych sp. z o.o. w Rzeszowie;
- 15 województw - Fundacja Pretium we Wrocławiu;
- 10 województw - Agencja Usług Oświatowych "OMNIBUS" sp. z o. o. w Kłodzku;
- 10 województw -VITAL-MED sp. z o. o w Przeworsku;
- 7 województw – Fundacja Twórczych Kobiet w Warszawie;
- 6 województw - VITAL - MED Krystyna Kuśnierz w Rzeszowie;
- 6 województw – Centrum Medyczne „Żelazna” sp. z o.o. w Warszawie;

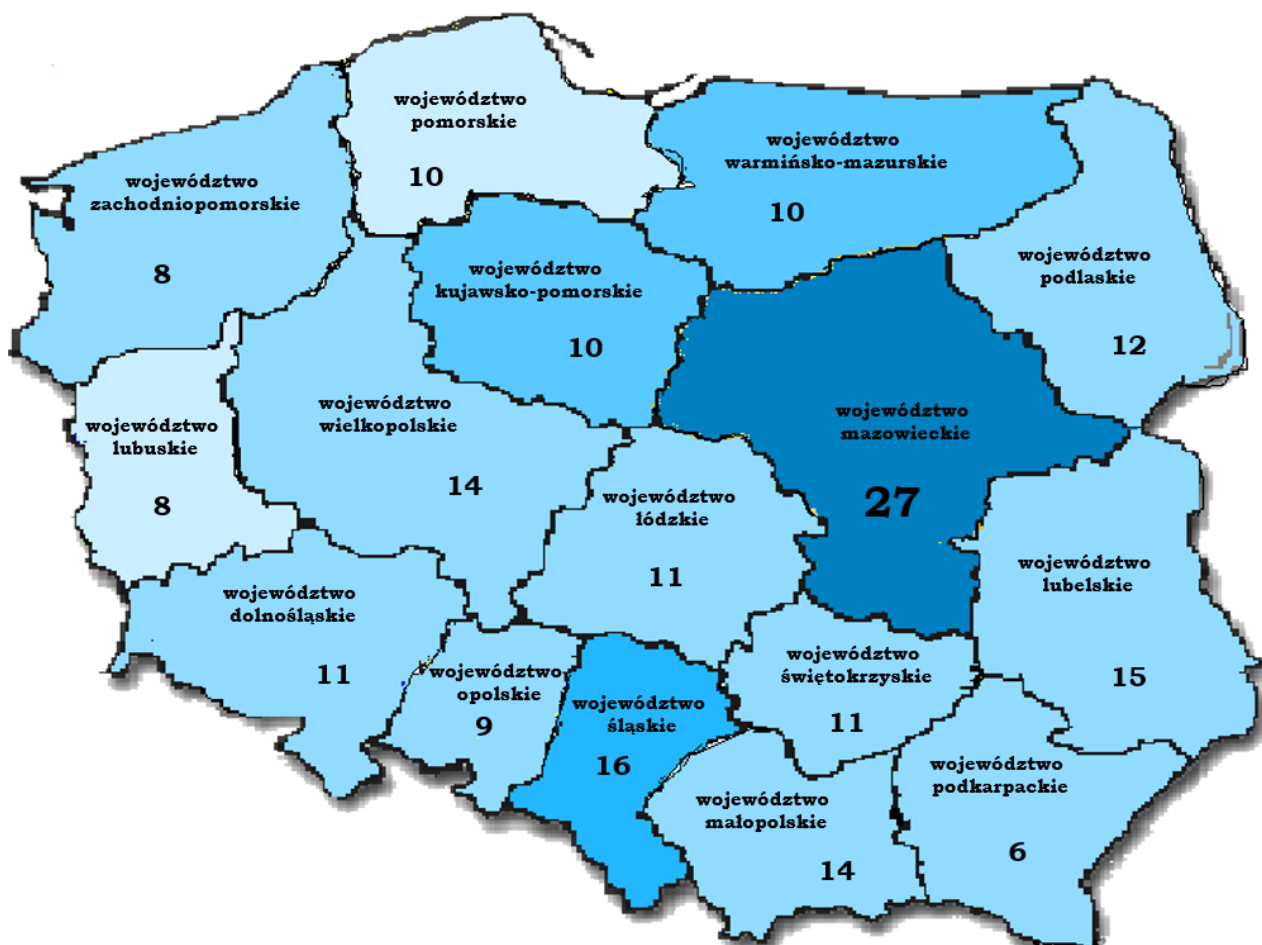
- 6 województw – Fundacja Przemijanie w Opolu;
- 5 województw – KORA MEDICA sp. z o.o. w Gdyni;
- 4 województw - ProCogita Szkolenia Joanna Rydz we Wrocławiu
- 4 województw – Akademia Zdrowia, Izabela Łajs w Justynowie;
- 4 województw – Entermed Spółka z ograniczoną odpowiedzialnością w Katowicach;
- 3 województw - Akademia Nauk Stosowanych Angelusa Silesiusa w Wałbrzychu;
- 3 województw – Akademia Nauk Stosowanych im. Józefa Gołuchowskiego w Ostrowcu Świętokrzyskim;
- 3 województw – Grupa Montownia Wójtowicz Wroński sp. j.;
- 2 województw- Centrum Edukacji EKSPERT, Małgorzata Piotrowska w Białymstoku;
- 2 województw - Europejskie Centrum Kształcenia Podyplomowego Bartosz Uchmanowicz we Wrocławiu;
- 2 województw - TALMED sp. z o.o. w Bielsku-Białej;
- 2 województw – Paweł Dobski Servmed w Poznaniu.

Biorąc pod uwagę aktywność szkoleniową organizatorów kształcenia na terenie poszczególnych województw, najliczniejsza grupa realizowała kształcenie na terenie województwa mazowieckiego (n=27), natomiast najmniej liczną grupę stanowiły podmioty prowadzące kształcenie na terenie województwa podkarpackiego (n=6).

Liczbę organizatorów realizujących kształcenie podyplomowe pielęgniarek i położnych na terenie poszczególnych województw prezentuje mapa 1.



**Mapa 1.** Liczba organizatorów, realizujących kształcenie na terenie poszczególnych województw w 2023 r.



Analizując realizację kształcenia przez poszczególnych organizatorów w ramach szkoleń specjalizacyjnych, kursów kwalifikacyjnych, specjalistycznych oraz dokształcających stwierdza się, że najwięcej pielęgniarek i położnych ukończyło kształcenie realizowane przez Organizatorów:

- VITAL-MED sp. z o.o. w Przeworsku ( n=7 166);
- Ośrodek Kształcenia Podyplomowego Pielęgniarek i Położnych sp. z o.o. w Rzeszowie ( n=5 957);
- Warszawska Okręgowa Izba Pielęgniarek i Położnych w Warszawie (n=3 837);
- Akademia Zdrowia, Izabela Łajs w Justynowie (n=3 520);
- Świętokrzyska Izba Pielęgniarek i Położnych w Kielcach (n=2 313);
- Fundacja Pretium we Wrocławiu (n=2 263)
- Małopolska Okręgowa Izba Pielęgniarek i Położnych w Krakowie (n=2 230);
- Okręgowa Izba Pielęgniarek i Położnych w Katowicach (n=2 138).

Uwzględniając poszczególne rodzaje kształcenia, najwięcej pielęgniarek i położnych ukończyło:

**szkolenia specjalizacyjne realizowane przez Organizatorów:**

- VITAL-MED sp. z o.o. w Przeworsku (n=3 825);
- Akademia Zdrowia, Izabela Łajs w Justynowie (n=2 169);
- Ośrodek Kształcenia Podyplomowego Pielęgniarek i Położnych sp. z o.o. w Rzeszowie (n=1 968).

**kursy kwalifikacyjne realizowane przez Organizatorów:**

- Wojskowy Instytut Medyczny w Warszawie (n=224);
- Warszawska Okręgowa Izba Pielęgniarek i Położnych w Warszawie (n=199);
- Warszawska Uczelnia Medyczna im. Tadeusza Koźłuka w Warszawie (n=175).

**kursy specjalistyczne realizowane przez Organizatorów:**

- Warszawska Okręgowa Izba Pielęgniarek i Położnych w Warszawie (n=2 655);
- VITAL-MED sp. z o.o. w Przeworsku (n=2 489);
- Ośrodek Kształcenia Podyplomowego Pielęgniarek i Położnych sp. z o.o. w Rzeszowie (n=2 301);
- Świętokrzyska Izba Pielęgniarek i Położnych w Kielcach (n=1 644);
- Małopolska Okręgowa Izba Pielęgniarek i Położnych w Krakowie (n=1 437);
- Okręgowa Izba Pielęgniarek i Położnych w Lublinie (n=1 311);
- Akademia Zdrowia, Izabela Łajs w Justynowie (n=1 299);
- Okręgowa Izba Pielęgniarek i Położnych w Bydgoszczy (n=1 251);
- Okręgowa Izba Pielęgniarek i Położnych w Katowicach (n=1 218);
- Fundacja Pretium we Wrocławiu (n=1 015).

**kursy dokształcające realizowane przez Organizatorów:**

- Ośrodek Kształcenia Podyplomowego Pielęgniarek i Położnych sp. z o.o. w Rzeszowie (n=1 523);
- Okręgowa Izba Pielęgniarek i Położnych Regionu Warmii i Mazur z siedzibą w Olsztynie (n=1 050);
- Szczecińska Izba Pielęgniarek i Położnych w Szczecinie (n=957).

Szczegółowe informacje przedstawia tabela 18.

**Tabela 18.** Liczba pielęgniarek i położnych, które ukończyły szkolenia/kursy u poszczególnych organizatorów w 2023r.

Lp.	Nazwa organizatora	szkolenie specjalizacyjne	kurs kwalifikacyjny	kurs specjalistyczny	kurs dokształcający	Łącznie
1.	Agencja Usług Oświatowych OMNIBUS sp. z o. o. w Kłodzku	981	114	351	125	1 571
2.	Akademia Humanistyczno-Ekonomiczna w Łodzi	17	11	50	--	78
3.	Akademia Nauk Stosowanych Angelusa Silesiusa w Wałbrzychu	--	--	333	--	333

4.	Akademia Nauk Stosowanych im. Józefa Gołuchowskiego w Ostrowcu Świętokrzyskim	128	41	44	--	213
5.	Akademia Nauk Stosowanych Mazovia w Siedlcach	133	16	66	--	215
6.	Akademia Zamojska w Zamościu		10	43	--	53
7.	Akademia Zdrowia, Izabela Łajs w Justynowie	2 169	52	1 299	--	3 520
8.	Beskidzka Okręgowa Izba Pielęgniarek i Położnych w Bielsku-Białej	57	--	587	489	1 133
9.	Centrum Edukacji EKSPERT, Małgorzata Piotrowska w Białymstoku	224	126	245	--	595
10.	Centrum Medyczne "Żelazna" sp. z o.o. w Warszawie	--	--	--	349	349
11.	Centrum Onkologii-Instytut im. Marii Skłodowskiej-Curie w Warszawie	--	--	--	103	103
12.	Cogitus Agencja Rozwoju Agnieszka Zarotyńska w Maciejowej	--	--	62	--	62
13.	Dolnośląska Okręgowa Izba Pielęgniarek i Położnych we Wrocławiu	219	25	535	427	1 206
14.	Entermed Spółka z ograniczoną odpowiedzialnością w Katowicach	--	--	140	--	140
15.	Erudio, Bartosz Zarębski w Łodzi	181	54	232	--	467
16.	Europejskie Centrum Kształcenia Podyplomowego Bartosz Uchmanowicz we Wrocławiu	567	14	718	--	1 299
17.	Ewdomed Ewa Szulecka w Konstancinie Jeziornej	26	--	16	--	42
18.	Ewdomed sp. z o.o. w Konstancinie Jeziornej	26	--	29	--	55
19.	FUNDACJA "PRZEMIJANIE" w Opolu	60	--	--	--	60
20.	Fundacja Pretium we Wrocławiu	498	136	1 015	614	2 263
21.	Fundacja Twórczych Kobiet w Warszawie	--	--	--	402	402
22.	Grupa Montownia Wójtowicz Wroński sp. j.	--	--	--	529	529
23.	HAPPYMED Spółka z o.o. w Koninie	--	--	22	--	22
24.	KORA MEDICA sp. z o.o. w Gdyni	509	99	432	135	1 175
25.	Lubelska Akademia WSEI	212	33	284	--	529
26.	Małopolska Okręgowa Izba Pielęgniarek i Położnych w Krakowie	349	150	1 437	294	2 230
27.	Medyczne Centrum Kształcenia Podyplomowego Collegium Medicum Uniwersytet Jagielloński w Krakowie	--	--	--	31	31
28.	Niepubliczny Zakład Opieki Zdrowotnej OMNI - MED Zofia Stojak w Białymstoku	77	--	--	--	77
29.	Nowosądecka Okręgowa Izba Pielęgniarek i Położnych w Nowym Sączu	--	--	493	204	697
30.	Nursikom Jerzy Krukowski w Chojnicach	--	--	38	--	38
31.	NURTIKON sp. z o.o.	--	--	--	43	43
32.	Okręgowa Izba Pielęgniarek i Położnych Regionu Płockiego w Płocku	--	--	123	139	262

33.	Okręgowa Izba Pielęgniarek i Położnych Regionu Siedleckiego w Siedlcach	--	109	355	280	744
34.	Okręgowa Izba Pielęgniarek i Położnych Regionu Warmii i Mazur z siedzibą w Olsztynie	--	--	522	1 050	1 572
35.	Okręgowa Izba Pielęgniarek i Położnych w Białymstoku	143	--	58	245	446
36.	Okręgowa Izba Pielęgniarek i Położnych w Bydgoszczy	152	23	1 251	445	1 871
37.	Okręgowa Izba Pielęgniarek i Położnych w Częstochowie	--	7	283	600	890
38.	Okręgowa Izba Pielęgniarek i Położnych w Elblągu	--	--	197	110	307
39.	Okręgowa Izba Pielęgniarek i Położnych w Gdańsku	--	26	166	430	622
40.	Okręgowa Izba Pielęgniarek i Położnych w Gorzowie Wielkopolskim	--	--	109	50	159
41.	Okręgowa Izba Pielęgniarek i Położnych w Jeleniej Górze	--	--	92	--	92
42.	Okręgowa Izba Pielęgniarek i Położnych w Kaliszu	--	27	445	205	677
43.	Okręgowa Izba Pielęgniarek i Położnych w Katowicach	--	77	1 218	843	2 138
44.	Okręgowa Izba Pielęgniarek i Położnych w Koninie	--	--	227	72	299
45.	Okręgowa Izba Pielęgniarek i Położnych w Koszalinie	--	--	191	--	191
46.	Okręgowa Izba Pielęgniarek i Położnych w Krośnie	--	--	677	385	1 062
47.	Okręgowa Izba Pielęgniarek i Położnych w Lublinie	137	101	1 311	350	1 899
48.	Okręgowa Izba Pielęgniarek i Położnych w Łodzi	208	140	911	--	1 259
49.	Okręgowa Izba Pielęgniarek i Położnych w Łomży	--	--	--	131	131
50.	Okręgowa Izba Pielęgniarek i Położnych w Opolu	--	--	555	--	555
51.	Okręgowa Izba Pielęgniarek i Położnych w Poznaniu	102	--	363	525	990
52.	Okręgowa Izba Pielęgniarek i Położnych w Radomiu	16	--	525	414	955
53.	Okręgowa Izba Pielęgniarek i Położnych w Słupsku	139	51	919	127	1 236
54.	Okręgowa Izba Pielęgniarek i Położnych w Suwałkach	--	--	160	40	200
55.	Okręgowa Izba Pielęgniarek i Położnych w Tarnowie	--	--	392	55	447
56.	Okręgowa Izba Pielęgniarek i Położnych w Toruniu	50	41	316	267	674
57.	Okręgowa Izba Pielęgniarek i Położnych w Zamościu	--	--	405	855	1 260
58.	Okręgowa Izba Pielęgniarek i Położnych w Zielonej Górze	--	--	350	--	350
59.	Okręgowa Izba Pielęgniarek i Położnych we Włocławku	--	71	142	196	409
60.	Okręgowa Izba Pielęgniarek i Położnych Ziemi Sieradzkiej w Sieradzu	--	--	175	--	175
61.	Ośrodek Konsultingowo-Szkoleniowy Kadr Medycznych, Jolanta Westwalewicz we Wrocławiu	--	60	231	--	291
62.	Ośrodek Kształcenia EZA s.c. Grzybek Ewa Irena, Brzozowska Anna Ewa w Szczecinie	127	--	44	--	171

63.	Ośrodek Kształcenia Kadr "HIPOKRATES", Joanna Strzałka w Kielcach	95	19	159	--	273
64.	Ośrodek Kształcenia Podyplomowego Pielęgniarek i Położnych sp. z o.o. w Rzeszowie	1 968	165	2 301	1 523	5 957
65.	Państwowa Akademia Nauk Stosowanych im. Ignacego Mościckiego w Ciechanowie	--	--	224	--	224
66.	Państwowa Akademia Nauk Stosowanych w Chełmie	--	--	107	35	142
67.	Paweł Dobski "Servmed" w Poznaniu	699	23	196	--	918
68.	Polskie Centrum Edukacji i Analiz "ORDO" sp. z o.o. w Białymstoku	--	24	26	--	50
69.	Pomorski Uniwersytet Medyczny w Szczecinie	--	--	58	--	58
70.	ProCogita Szkolenia Joanna Rydz we Wrocławiu	--	48	48	23	119
71.	PULS-MEDIC sp.z o.o.	131	--	79	--	210
72.	Radomska Szkoła Wyższa	60	46	9	--	115
73.	Radomski Szpital Specjalistyczny im. Dr Tytusa Chałubińskiego w Radomiu	73	43	58	--	174
74.	Stowarzyszenie "Centrum Szkolenia Zawodowego" w Gorlicach	--	9	23	--	32
75.	Stowarzyszenie Edukacyjno-Oświatowe "ERUDYCJA" w Olsztynie	--	5	33	--	38
76.	Stowarzyszenie im. Sue Ryder w Solcu Kujawskim	38	--	9	141	188
77.	Stowarzyszenie Pielęgniarek i Położnych na Rzecz Rozwoju i Doskonalenia Zawodowego NOSTRUM w Białej Podlaskiej	--	29	93	394	516
78.	Stowarzyszenie Pielęgniarek i Położnych na Rzecz Rozwoju, Promocji i Doskonalenia Zawodowego w Łomży	139	19	276	--	434
79.	Szczecińska Izba Pielęgniarek i Położnych w Szczecinie	--	26	358	957	1 341
80.	Świętokrzyska Izba Pielęgniarek i Położnych w Kielcach	124	--	1 644	545	2 313
81.	TALMED sp. z o.o. w Bielsku-Białej	508	135	449	--	1 092
82.	TAUMAR s.c. w Katowicach	152	8	132	--	292
83.	Towarzystwo Wiedzy Powszechnej Oddział Regionalny w Siedlcach	100	54	157	--	311
84.	Uniwersytecki Szpital Kliniczny w Białymstoku	--	7	64	--	71
85.	Uniwersytet Jana Kochanowskiego, Wydział Lekarski i Nauk o Zdrowiu w Kielcach	--	--	31	--	31
86.	Uniwersytet Medyczny w Lublinie	85	--	127	--	212
87.	Uniwersytet Medyczny w Łodzi Wydział Pielęgniarstwa i Położnictwa	--	32	136	--	168
88.	VITAL - MED Krystyna Kuśnierz w Rzeszowie	776	43	490	38	1 347
89.	VITAL-MED sp. z o.o. w Przeworsku	3 825	148	2 489	704	7 166

90.	VSS SEBASTIAN SKOWROŃSKI w Kokaninie	--	--	213	--	213
91.	Warszawska Okręgowa Izba Pielęgniarek i Położnych w Warszawie	184	199	2 655	799	3 837
92.	Warszawska Uczelnia Medyczna im. Tadeusza Koźłuka w Warszawie	52	175	308	--	535
93.	Warszawski Uniwersytet Medyczny Wydział Nauki o Zdrowiu w Warszawie	76	--	213	--	289
94.	Wojskowy Instytut Medyczny w Warszawie	221	224	674	--	1 119
95.	Wyższa Szkoła Medyczna w Kłodzku	--	12	342	259	613
96.	Wyższa Szkoła Medyczna w Sosnowcu	--	--	17	17	34
97.	Wyższa Szkoła Planowania Strategicznego w Dąbrowie Górniczej	116	--	80	--	196
98.	Wyższa Szkoła Zarządzania w Częstochowie	--	--	--	160	160
99.	Zakład Doskonalenia Zawodowego w Katowicach	--	--	13	--	13
100.	Zakład Doskonalenia Zawodowego w Poznaniu	319	71	475	71	936
101.	ZDROWIE - Adler Roman w Nakle Śląskim	--	62	227	--	289
<b>Łącznie</b>		<b>17 248</b>	<b>3 240</b>	<b>36 177</b>	<b>17 225</b>	<b>73 890</b>

## WNIOSKI

1. Stwierdzono wzrost liczby absolwentów szkoleń specjalizacyjnych, kursów kwalifikacyjnych, kursów specjalistycznych oraz kursów dokształcających w porównaniu do 2022 roku.
2. W 2023 r. przeprowadzono łącznie 2 640 szkoleń/kursów, w wyniku których kształcenie podyplomowe ukończyło **73 890** osób, w tym **64 197** pielęgniarek i **9 693** położnych.
3. W zestawieniu z rokiem 2022 r. zrealizowano o 25,5% więcej szkoleń specjalizacyjnych, kursów kwalifikacyjnych, kursów specjalistycznych i kursów dokształcających oraz przeszkolono o 32% więcej osób.
4. Najwyższy odsetek spośród uczestników wszystkich rodzajów kształcenia, stanowiły pielęgniarki i położne, które ukończyły kursy specjalistyczne (49%).
5. Kształcenie było prowadzone na obszarze każdego województwa, i każdej okręgowej izby pielęgniarek i położnych, co świadczy o jego dużej dostępności.
6. Najwięcej pielęgniarek i położnych ukończyło kształcenie prowadzone na terenie województwa mazowieckiego (n=13 234), co stanowi 17,9% ogólnej liczby absolwentów.
7. Udział pielęgniarek i położnych w kształceniu, w odniesieniu do ogólnej liczby zatrudnionych wyniósł 27,45 %.

8. Ponad 50% pielęgniarek i położnych zatrudnionych na obszarze województwa świętokrzyskiego uczestniczyło w kształceniu, co stanowi najwyższą wartość ze wszystkich województw.
9. Szkolenia specjalizacyjne ukończyło **17 248** pielęgniarek i położnych, dla porównania w 2022 r. było to **10 397 osób**.
10. Rok 2023 r. był szczególnym w odniesieniu do liczby pielęgniarek i położnych, przystępujących do egzaminu państwowego (15 463). W sesji wiosennej było to 3 246 osób, natomiast w sesji jesiennej 12 217 osób.
11. Spośród łącznej liczby 15 463 osób przystępujących do egzaminu, wynik negatywny uzyskało 40 osób, co stanowiło jedynie 0,26% wszystkich zdających.
12. Tytuł specjalisty w 17 dziedzinach kształcenia uzyskało **15 423** osób, w tym **13 215** pielęgniarek oraz **2 208** położnych, tj. o **4 307** osób więcej niż w roku poprzednim.
13. Najliczniejsza grupa pielęgniarek uzyskała tytuł specjalisty w dziedzinie *pielęgniarstwa anestezyjologicznego i intensywnej opieki* (n=3 047).
14. Najliczniejsza grupa położnych uzyskała tytuł specjalisty w dziedzinie *pielęgniarstwa ginekologiczno-położniczego* (n=1 494).
15. W trakcie realizacji specjalizacji na przełomie 2023/2024r. pozostawało 18 719 osób, w tym 16 625 pielęgniarek i 2 094 położne, co w porównaniu z 2022r. stanowi spadek tj.: o 7 075 osób. Oznacza to, że do egzaminu państwowego w 2024r. może przystąpić 14 281 osób, tj.: o 1 142 mniej niż w 2023r.
16. Uczestnicy specjalizacji korzystający z dofinansowania przez Ministra Zdrowia ze środków publicznych stanowili 25% ogólnej liczby uczestników szkoleń na przełomie 2023/2024r., co jest tendencją utrzymującą się na przestrzeni ostatnich lat.
17. W dalszym ciągu utrzymywała się tendencja niskich cen oferowanych przez organizatorów za jedno miejsce szkoleniowe, osiągając niejednokrotnie poziom tzw.: „rażąco niskiej ceny” (1 520,60 zł – 2 000,00 zł).
18. Z uwagi na brak naboru, do 31 grudnia 2023r., organizatorzy odstąpili od podpisania umów na realizację 7 specjalizacji dofinansowanych. Nie jest to jednak ostateczna liczba możliwych odstąpień, gdyż na niektóre edycje szkoleń zakwalifikowano pojedyncze osoby, co wskutek braku dalszego naboru, może w 2024r. skutkować kolejnymi odstąpieniami.
19. W 2023r. zrealizowano łącznie 169 kursów kwalifikacyjnych, które ukończyło **3 240** osób.
20. Największym zainteresowaniem wśród pielęgniarek, cieszył się kurs kwalifikacyjny w dziedzinie *pielęgniarstwa anestezyjologicznego i intensywnej opieki*, a wśród położnych kurs kwalifikacyjny w dziedzinie *pielęgniarstwa operacyjnego*.
21. Wzorem lat ubiegłych, kursy specjalistyczne były najczęściej realizowanym rodzajem kształcenia, które łącznie ukończyło **36 177** osób, w tym **21 124** pielęgniarek i **5 053** położnych.

22. Najczęściej wybieranymi przez pielęgniarki i położne kursami specjalistycznymi były: *Wykonanie i interpretacja zapisu elektrokardiograficznego dla dorosłych, Resuscytacja krążeniowo-oddechowa, Wywiad i badanie fizykalne oraz Komunikowanie interpersonalne w pielęgniarstwie*. Wszystkie te kursy były dostępne w ramach projektu pn. *Wsparcie kształcenia podyplomowego pielęgniarek i położnych*.
23. W 2023 r. zrealizowano 513 kursów dokształcających, które ukończyło 17 225 osób.
24. Najliczniejsza grupa pielęgniarek i położnych ukończyła kurs dokształcający z zakresu *Profilaktyki zakażeń wywołanych SARS-CoV-2 w opiece zinstytucjonalizowanej i warunkach domowych* oraz kurs dokształcający z zakresu *Zapewnienia wysokiej jakości świadczeń zdrowotnych i bezpieczeństwa zdrowotnego w opiece nad pacjentem w trakcie choroby COVID-19 i po jej przebyciu*, które były realizowane w ramach projektu numer POWR.07.01.00-00-0004/22 pn. *Wsparcie kształcenia podyplomowego pielęgniarek i położnych w ramach Działania 7.1 Oś priorytetowa VII Wsparcie REACT-EU dla obszaru zdrowia Programu Operacyjnego Wiedza Edukacja Rozwój 2014-2020 współfinansowanego ze środków Europejskiego Funduszu Społecznego*.
25. W 2023 r., wzorem lat ubiegłych zarejestrowano 6 nowych organizatorów kształcenia.
26. Organizatorzy prowadzili działalność szkoleniową na terenie całego kraju, przy czym najwięcej podmiotów odnotowano na obszarze województw mazowieckiego (n=27), śląskiego (n=16) i lubelskiego (n=15).
27. Z liczby 101 organizatorów prowadzących kształcenie, 19 rozszerzyło swą ofertę poza miejsce (województwo) swojej siedziby.